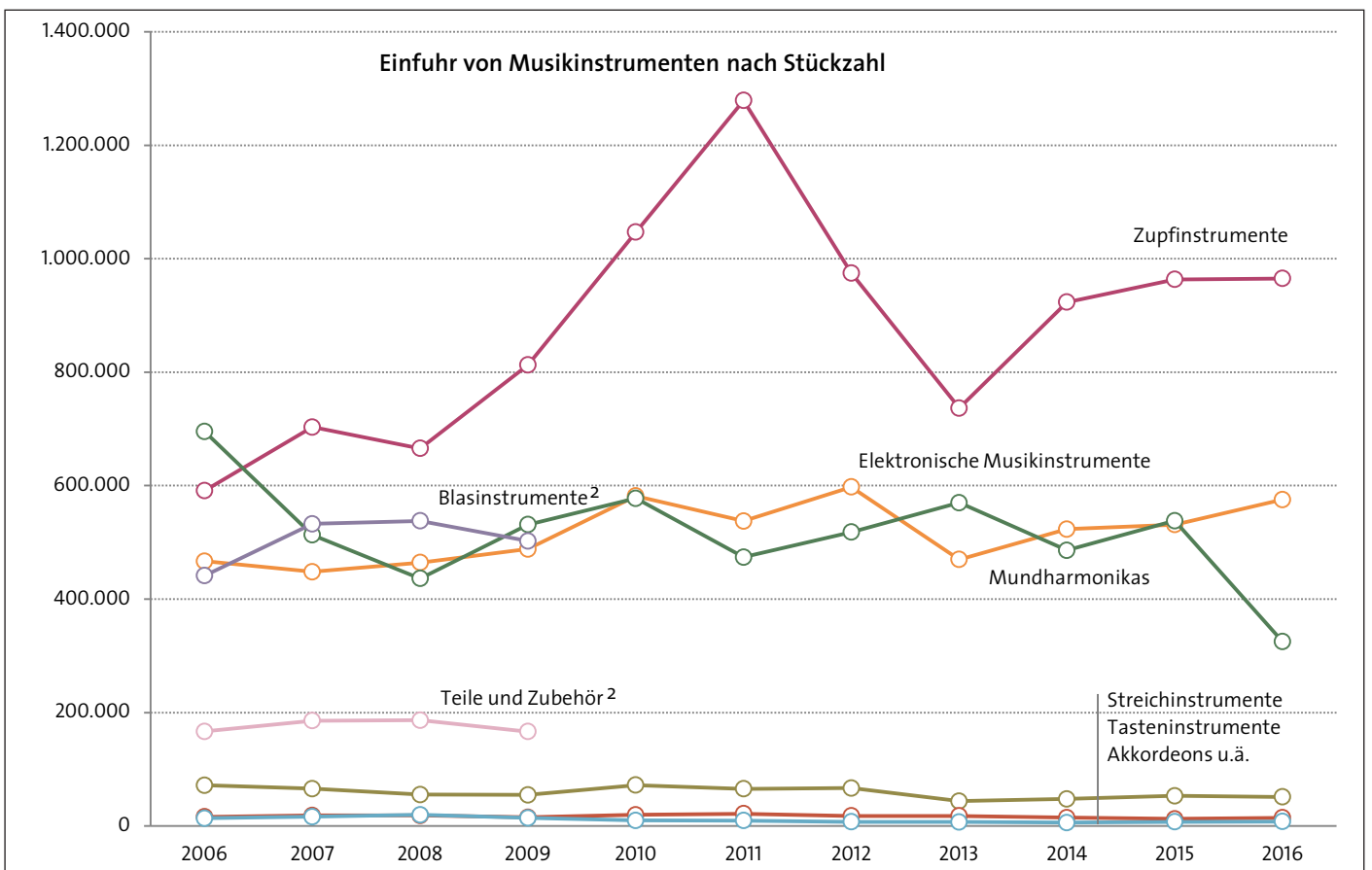
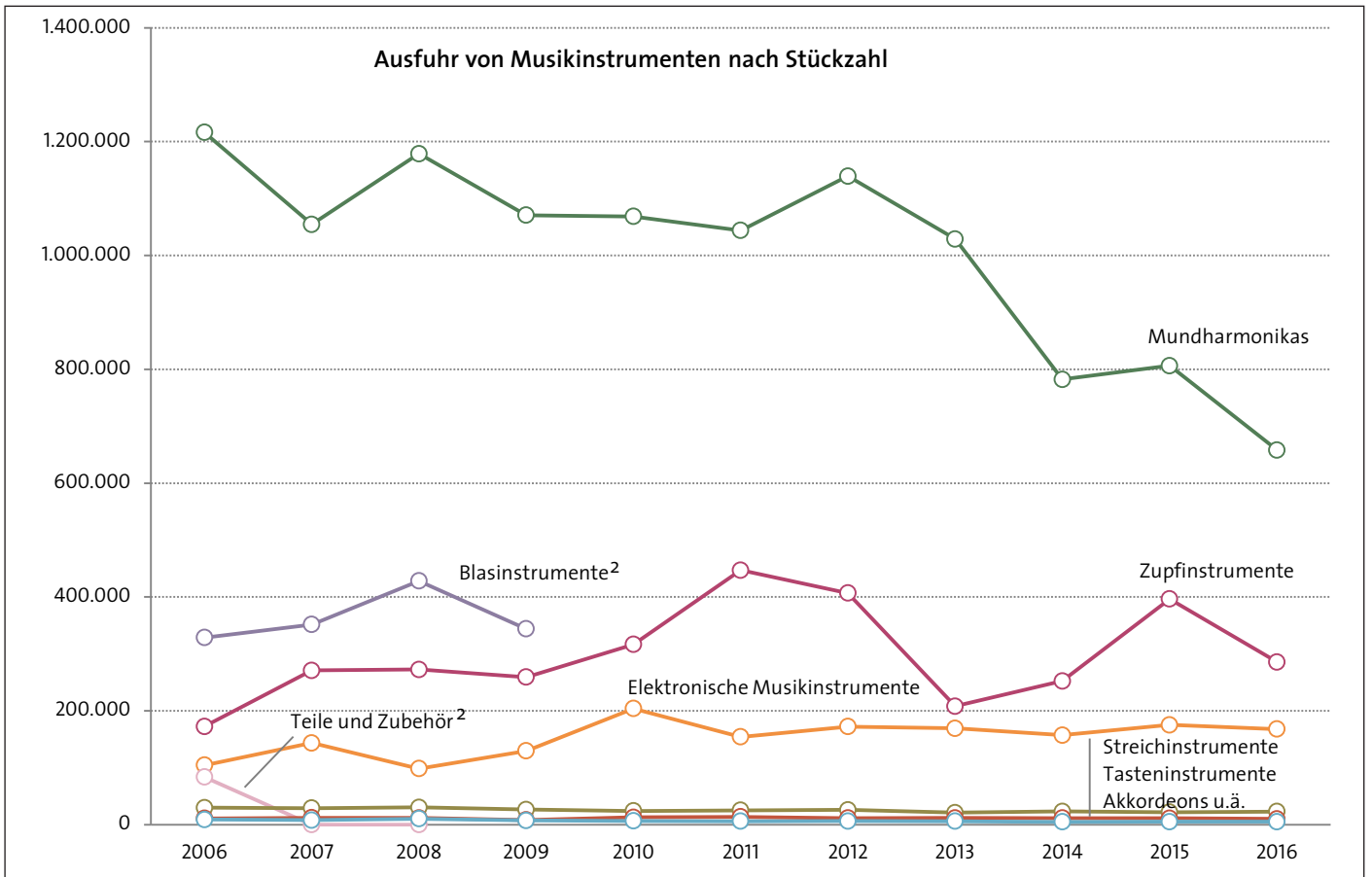


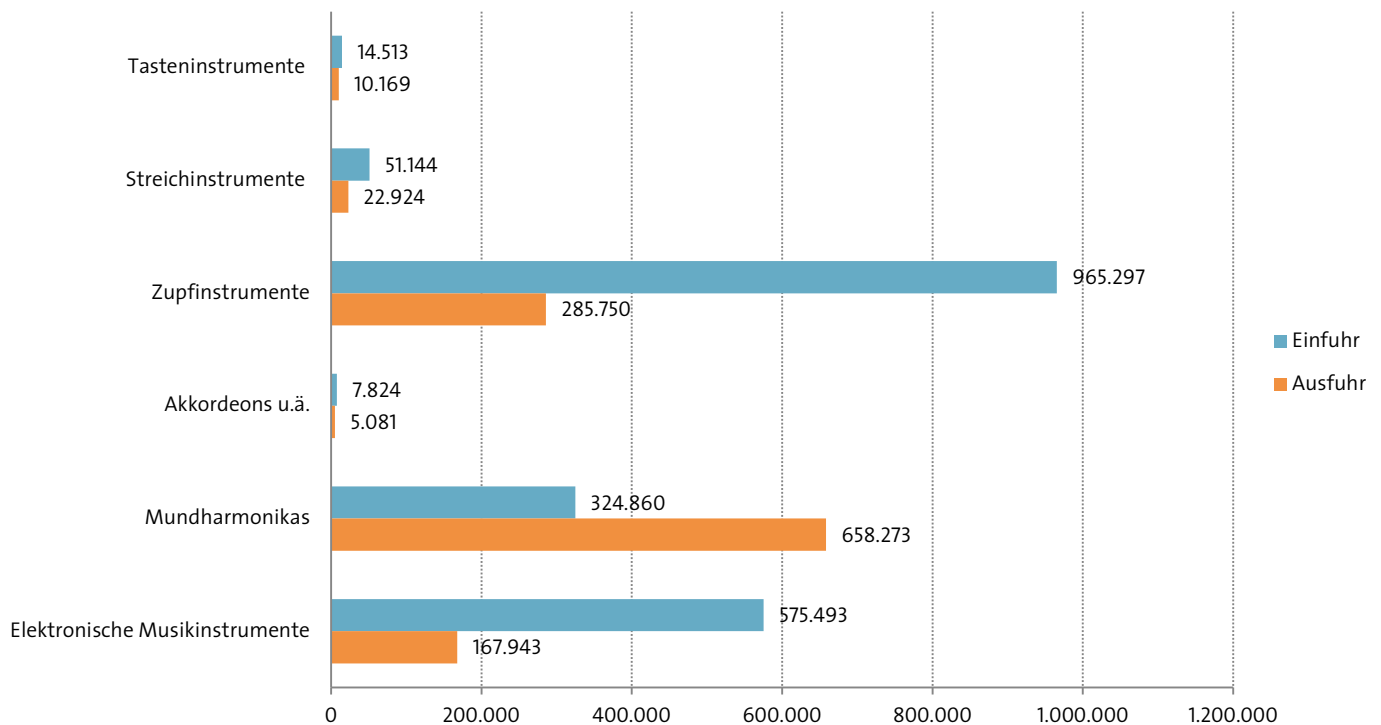
» Aus- und Einfuhr von Musikinstrumenten nach Stückzahl

	Ausfuhr				Veränderung 2016 ¹ zu 2014 in %	Einfuhr				Veränderung 2016 ¹ zu 2014 in %
	2006	2010	2014	2016 ¹		2006	2010	2014	2016 ¹	
Tastensinstrumente (Klaviere, Flügel, Orgeln u.a.)	10.927	12.743	11.352	10.169	-10	16.019	19.666	14.750	14.513	-2
Klaviere (neu)	7.543	9.682	7.918	7.171	-9	12.373	16.051	11.712	11.779	1
Klaviere (gebraucht)	115	241	279	294	5	1.207	1.110	446	577	29
Flügel	3.269	2.820	3.155	2.704	-14	2.439	2.505	2.592	2.157	-17
Cembali u.a.	-	-	-	-	-	-	-	-	-	-
Orgeln, Harmonien u.ä.	-	-	-	-	-	-	-	-	-	-
Streichinstrumente	29.672	24.052	23.130	22.924	-1	71.656	71.965	47.582	51.144	7
Geigen	23.253	19.277	17.449	18.326	5	41.832	41.668	35.159	36.344	3
andere	6.419	4.775	5.681	4.598	-19	29.824	30.297	12.423	14.800	19
Zupfinstrumente	172.426	316.495	252.466	285.750	13	590.983	1.046.888	923.613	965.297	5
Gitarren	157.787	251.482	207.324	226.234	9	569.712	960.495	758.956	709.339	-7
andere	14.639	65.013	45.142	59.516	32	21.271	86.393	164.657	255.958	55
Blasinstrumente¹	328.536	k.A.	k.A.	k.A.	k.A.	441.158	k.A.	k.A.	k.A.	k.A.
Blechblasinstrumente	28.660	37.874	53.337	47.015	-12	97.337	96.130	90.405	130.962	45
Holzblasinstrumente u.a.	299.876	-	-	-	-	343.821	-	-	-	-
Akkordeons und ähnliche Musikinstrumente	8.967	6.461	4.817	5.081	5	13.616	9.801	6.009	7.824	30
Mundharmonikas	1.216.319	1.068.713	782.288	658.273	-16	695.650	577.580	485.952	324.860	-33
Schlaginstrumente (z. B. Trommeln, Xylophone)	-	-	-	-	-	-	-	-	-	-
Elektronische Musikinstrumente	104.307	204.049	157.135	167.943	7	466.913	581.665	523.423	575.493	10
E-Orgeln	231	106	136	197	45	30.285	467	896	949	6
Digital-Pianos	29.135	50.053	73.113	88.751	21	75.073	140.466	158.488	196.405	24
Synthesizer	5.395	13.978	14.931	14.705	-2	17.018	26.718	40.778	49.322	21
Andere elektronische Musikinstrumente mit Klaviatur	-	-	-	-	-	-	-	-	-	-
E-Gitarren	69.546	139.912	68.955	64.290	-7	344.537	414.014	323.261	328.817	2
Andere elektronische Musikinstrumente	-	-	-	-	-	-	-	-	-	-
Sonstige Instrumente und Spieldosen	-	-	-	-	-	-	-	-	-	-
Sonstige Musikinstrumente	-	-	-	-	-	-	-	-	-	-
Spieldosen	-	-	-	-	-	-	-	-	-	-
Teile und Zubehör²	71.217	-	-	-	-	166.554	-	-	-	-
Saiten	71.217	-	-	-	-	166.554	-	-	-	-
Teile und Zubehör für Klaviere	-	-	-	-	-	-	-	-	-	-
Teile und Zubehör für Saiteninstrumente	-	-	-	-	-	-	-	-	-	-
Teile und Zubehör für Blasinstrumente	-	-	-	-	-	-	-	-	-	-
Teile und Zubehör für elektronische Musikinstrumente	-	-	-	-	-	-	-	-	-	-
Teile und Zubehör für andere Musikinstrumente	-	-	-	-	-	-	-	-	-	-
Metronome, Stimmgabeln und Stimmpfeifen	-	-	-	-	-	-	-	-	-	-
Musikwerke für Spieldosen	-	-	-	-	-	-	-	-	-	-
Antwortausfälle/Zuschätzungen	-	-	-	-	-	-	-	-	-	-

Diagramme und Erläuterungen auf Folgeseiten >



Ein- und Ausfuhr von Musikinstrumenten 2016 nach Stückzahl¹



Hinweis: Gegenstand der Außenhandelsstatistik ist der grenzüberschreitende Warenverkehr Deutschlands mit dem Ausland, d. h. das Verbringen von Waren aus dem Ausland nach Deutschland (Einfuhr) bzw. aus Deutschland in das Ausland (Ausfuhr). Die Außenhandelsstatistik ist als Totalerhebung konzipiert, auskunftspflichtig sind hierbei grundsätzlich alle in Deutschland umsatzsteuerpflichtigen Unternehmen. Von der Auskunftspflicht befreit sind lediglich Unternehmen, deren Warenverkehre innerhalb der EU im Vorjahr bzw. im laufenden Jahr den Wert von 500.000 € bei der Versendung und 800.000 € bei den Eingängen (bis 2015: 500.000 € je Verkehrsrichtung) nicht überschreiten. Die Erfassung erfolgt entweder klassisch über die Zollverwaltung (für Nicht-EU-Mitgliedstaaten/Extrahandel) oder im Wege einer direkten Firmenanmeldung (für Mitgliedstaaten der Europäischen Union/Intrahandel). Im Handel mit Nicht-EU-Mitgliedstaaten werden aufgrund der engen Bindung an die Zollförmlichkeiten nahezu 100 % aller Importe und Exporte erfasst; die Qualität der Intrahandelsstatistik wird durch Antwortausfälle beeinflusst, die aber durch Schätzungen so weit wie möglich ausgeglichen werden. Zum Berichtsjahr 2009 wurde das Aufbereitungs- und Veröffentlichungssystem der Außenhandelsstatistik überarbeitet. Aufgrund neuer Geheimhaltungsregelungen und Schätzverfahren für Meldeausfälle und Warenverkehre unterhalb der Schwellengrenze sind die Daten der Vorjahre nur noch eingeschränkt vergleichbar. Nicht veröffentlichte bzw. gesperrte Daten sind in der vorliegenden Tabelle durch einen Punkt, nicht vorhandene Werte durch einen Strich gekennzeichnet. Zudem ist zu beachten, dass in Deutschland gelegene Betriebe Instrumente auch im Ausland fertigen lassen, die dann als Importware in der Außenhandelsstatistik zum Tragen kommen.¹ Vorläufige Ergebnisse.

¹ Vorläufige Ergebnisse.

² Die Stückzahl wird ab dem Jahr 2010 nicht mehr ausgewiesen.

Quelle: *Zusammengestellt vom Deutschen Musikinformationszentrum nach: Außenhandelsstatistik, Fachserie 7 Reihe 1, hrsg. v. Statistischen Bundesamt, diverse Jahrgänge.*