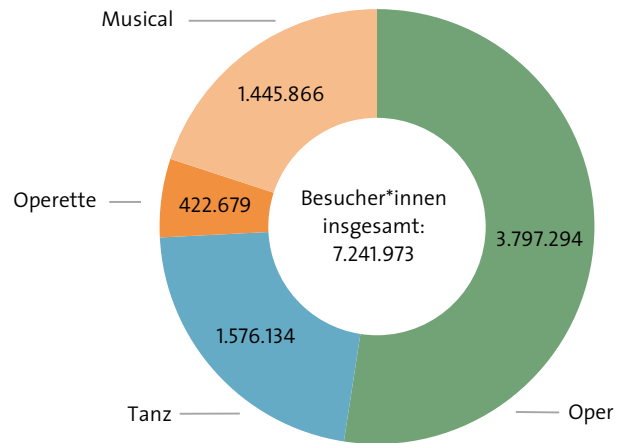
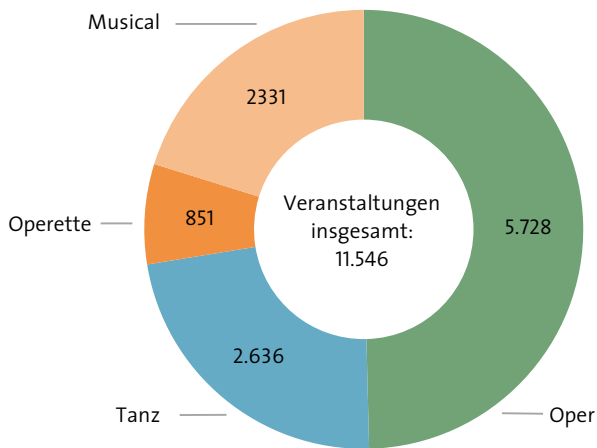
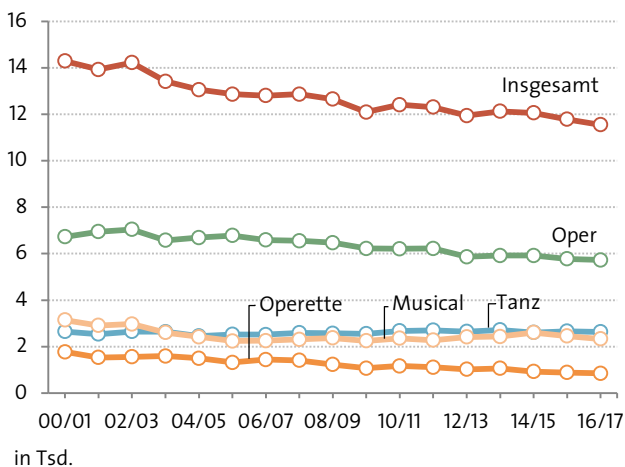


» Veranstaltungen und Besucher*innen der öffentlich finanzierten Musiktheater

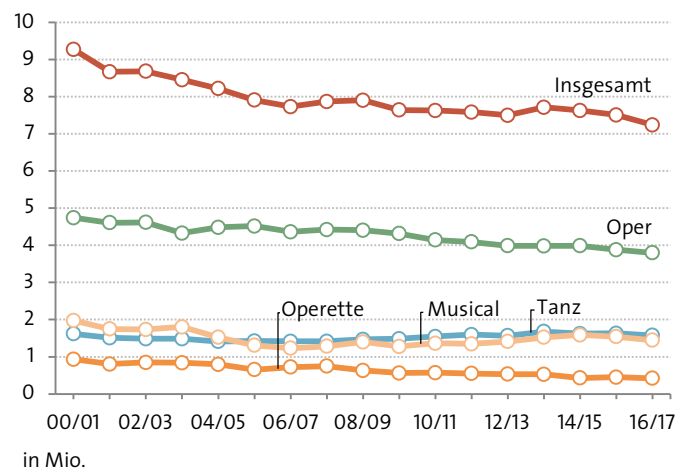
Veranstaltungen und Besucher*innen in der Spielzeit 2016/17



Entwicklung der Anzahl der Veranstaltungen



Entwicklung der Anzahl der Besucher*innen



Datentabellen und Hinweise auf Folgeseiten >

» Veranstaltungen und Besucher*innen der öffentlich finanzierten Musiktheater

| Spielzeit | Eigene Veranstaltungen am Standort ¹ | | | | | Neuinszenierungen | |
|-----------|---|-------|-------|----------|---------|---------------------------|------|
| | Insgesamt | Oper | Tanz | Operette | Musical | Oper, Operette Musical | Tanz |
| 2000/01 | 14.291 | 6.725 | 2.648 | 1.775 | 3.143 | 628 | 173 |
| 2001/02 | 13.929 | 6.946 | 2.539 | 1.534 | 2.910 | 641 | 193 |
| 2002/03 | 14.223 | 7.045 | 2.650 | 1.557 | 2.971 | 677 | 190 |
| 2003/04 | 13.419 | 6.575 | 2.644 | 1.591 | 2.609 | 663 | 194 |
| 2004/05 | 13.061 | 6.689 | 2.452 | 1.500 | 2.420 | 642 | 168 |
| 2005/06 | 12.862 | 6.780 | 2.526 | 1.317 | 2.239 | 645 | 185 |
| 2006/07 | 12.801 | 6.591 | 2.518 | 1.440 | 2.252 | 630 | 212 |
| 2007/08 | 12.865 | 6.552 | 2.594 | 1.406 | 2.313 | 625 | 202 |
| 2008/09 | 12.649 | 6.473 | 2.575 | 1.232 | 2.369 | 616 | 197 |
| 2009/10 | 12.091 | 6.221 | 2.553 | 1.070 | 2.247 | 664 | 202 |
| 2010/11 | 12.413 | 6.209 | 2.673 | 1.169 | 2.362 | 691 | 232 |
| 2011/12 | 12.310 | 6.221 | 2.701 | 1.115 | 2.273 | 708 | 239 |
| 2012/13 | 11.944 | 5.865 | 2.645 | 1.023 | 2.411 | 694 | 253 |
| 2013/14 | 12.130 | 5.918 | 2.715 | 1.061 | 2.436 | 642 | 250 |
| 2014/15 | 12.057 | 5.922 | 2.605 | 925 | 2.605 | 644 | 247 |
| 2015/16 | 11.780 | 5.774 | 2.662 | 886 | 2.458 | 643 | 269 |
| 2016/17 | 11.546 | 5.728 | 2.636 | 851 | 2.331 | 642 | 231 |

Datentabelle Besucherzahlen und Hinweise auf Folgeseite >

» Veranstaltungen und Besucher*innen der öffentlich finanzierten Musiktheater

| Spielzeit | Besucher*innen der eigenen und fremden Veranstaltungen am Standort ¹ | | | | |
|-----------|---|-----------|-----------|----------|-----------|
| | Insgesamt | Oper | Tanz | Operette | Musical |
| 2000/01 | 9.273.244 | 4.743.882 | 1.618.775 | 933.154 | 1.977.433 |
| 2001/02 | 8.671.661 | 4.608.253 | 1.510.834 | 805.631 | 1.746.943 |
| 2002/03 | 8.686.580 | 4.617.695 | 1.483.295 | 848.621 | 1.736.969 |
| 2003/04 | 8.457.480 | 4.330.387 | 1.483.348 | 838.737 | 1.805.008 |
| 2004/05 | 8.219.598 | 4.484.339 | 1.412.989 | 796.493 | 1.525.777 |
| 2005/06 | 7.908.288 | 4.519.447 | 1.424.562 | 654.036 | 1.310.243 |
| 2006/07 | 7.733.728 | 4.363.561 | 1.417.864 | 720.755 | 1.231.548 |
| 2007/08 | 7.868.529 | 4.421.802 | 1.415.864 | 749.379 | 1.281.484 |
| 2008/09 | 7.904.103 | 4.407.987 | 1.467.224 | 631.038 | 1.397.854 |
| 2009/10 | 7.643.282 | 4.316.526 | 1.484.238 | 562.755 | 1.279.763 |
| 2010/11 | 7.628.768 | 4.144.986 | 1.544.417 | 573.378 | 1.365.987 |
| 2011/12 | 7.585.855 | 4.092.390 | 1.595.863 | 551.950 | 1.345.652 |
| 2012/13 | 7.498.973 | 3.987.552 | 1.565.168 | 534.187 | 1.412.066 |
| 2013/14 | 7.715.985 | 3.985.64 | 1.680.573 | 526.772 | 1.522.998 |
| 2014/15 | 7.629.209 | 3.989.018 | 1.621.951 | 431.454 | 1.586.786 |
| 2015/16 | 7.506.897 | 3.882.479 | 1.630.303 | 451.734 | 1.542.381 |
| 2016/17 | 7.241.973 | 3.797.294 | 1.576.134 | 422.679 | 1.445.866 |

Hinweise: Grundlage der Theaterstatistik ist eine schriftliche Befragung der öffentlich finanzierten Theater und Orchester zu ihren betrieblichen Leistungen (Spielstätten, Veranstaltungsangebot, Besucherzahl, Personal, Finanzen). Bei der Interpretation der Daten zu berücksichtigen, dass die Datenerfassung aufgrund fehlender Meldungen insbesondere in früheren Jahren nicht immer vollständig ist und/oder darüber hinaus einzelne Häuser wegen Baumaßnahmen nicht bespielt werden konnten. Abweichungen zwischen den Datenjahren sind zum Teil darauf zurückzuführen.

¹ Konzerte und Besucher*innen der Theaterorchester: vgl. Tabelle „Konzertveranstaltungen und Besucher der öffentlich finanzierten Orchester“.

Quelle: *Zusammengestellt und berechnet vom Deutschen Musikinformationszentrum nach: Theaterstatistik, hrsg. v. Deutschen Bühnenverein, div. Jahrgänge.*