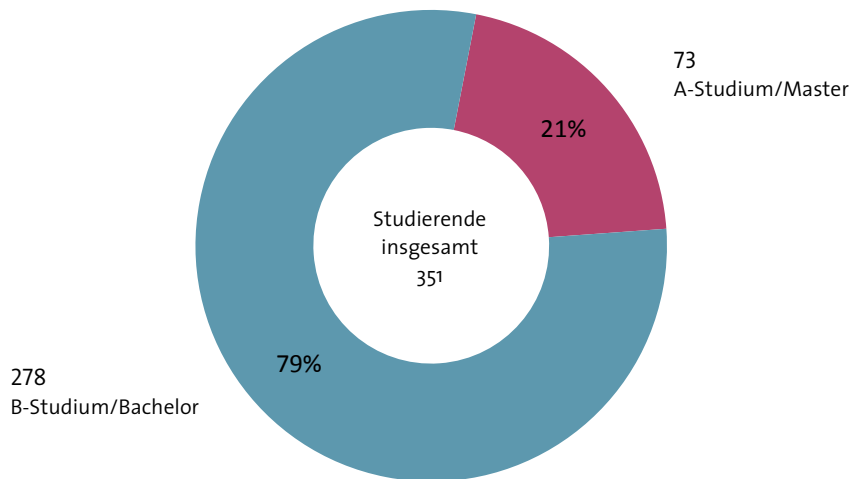
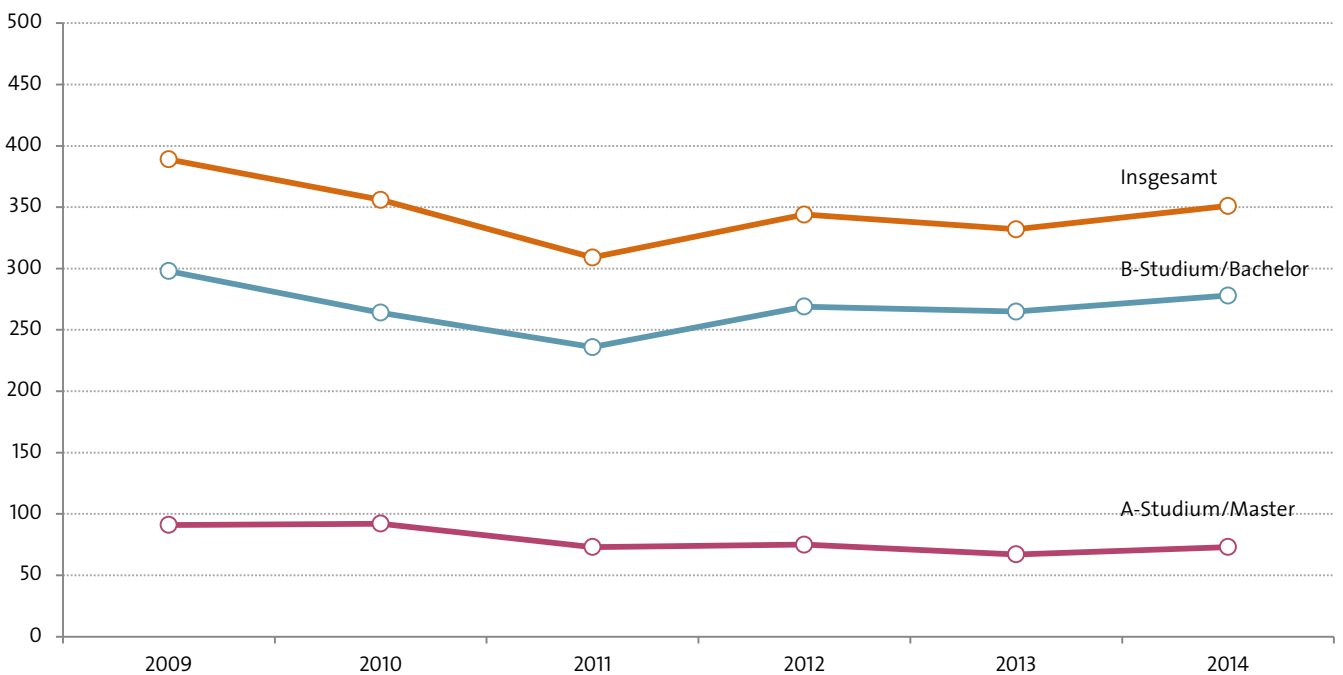


» Studierende in Studiengängen für Kirchenmusik in der Evangelischen Kirche

Studierende in Studiengängen für Kirchenmusik in der Evangelischen Kirche 2014



Studierende in Studiengängen für Kirchenmusik in der Evangelischen Kirche



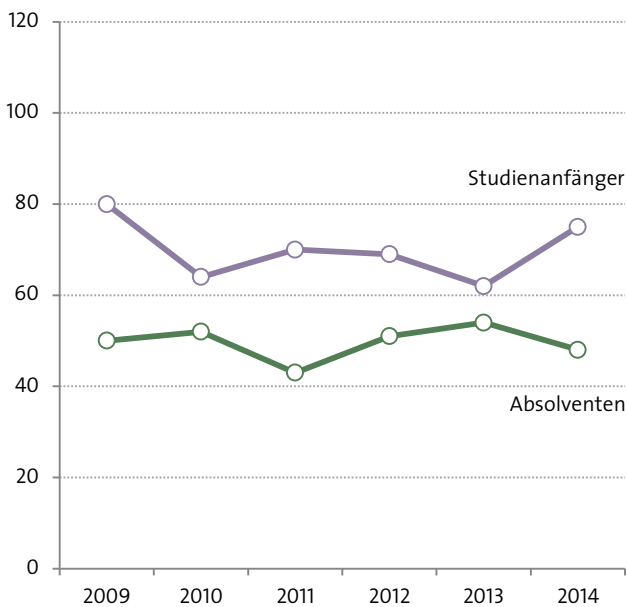
» Studierende in Studiengängen für Kirchenmusik in der Evangelischen Kirche

Studienanfänger und -absolventen in Studiengängen für Kirchenmusik in der Evangelischen Kirche insgesamt

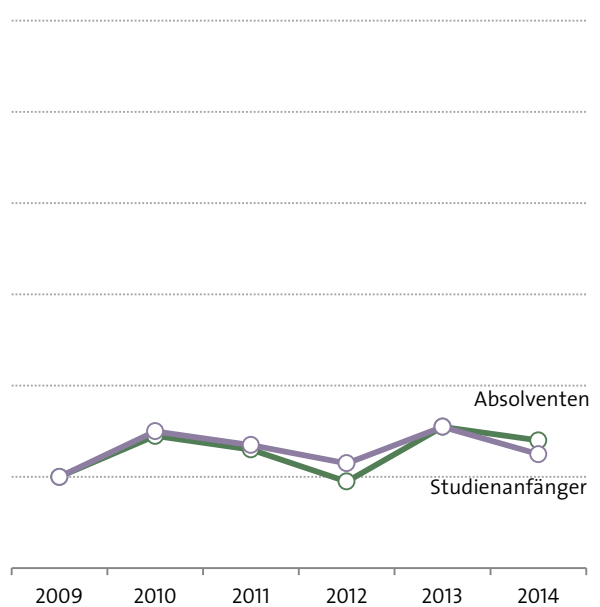


Studienanfänger und -absolventen in Studiengängen für Kirchenmusik in der Evangelischen Kirche

B-Studium/Bachelor



A-Studium/Master



» Studierende in Studiengängen für Kirchenmusik in der Evangelischen Kirche

	Insgesamt			A-Studium/Master			B-Studium/Bachelor		
	Studierende	Studien- anfänger	Absolventen	Studierende	Studien- anfänger	Absolventen	Studierende	Studien- anfänger	Absolventen
2009	389	100	70	91	20	20	298	80	50
2010	356	94	81	92	30	29	264	64	52
2011	309	97	69	73	27	26	236	70	43
2012	344	92	70	75	23	19	269	69	51
2013	332	93	85	67	31	31	265	62	54
2014	351	100	76	73	25	28	278	75	48

Hinweis: Die Daten zu Studierenden und Studienanfängern umfassen jeweils das Sommer- sowie das darauffolgende Wintersemester eines Studienjahres; die Zahl der Absolventen hingegen bezieht sich auf das jeweils angegebene Kalenderjahr. Der Anstieg der Studienanfängerinnen und -anfänger ist auch auf die doppelten Abiturjahrgänge durch die in vielen Bundesländern erfolgte Umstellung des gymnasialen Schulsystems von neun auf acht Jahre (G8) zurückzuführen.

Quelle: *Zusammengestellt und berechnet vom Deutschen Musikinformationszentrum nach Angaben der Direktorenkonferenz Kirchenmusik in der Evangelischen Kirche in Deutschland.*