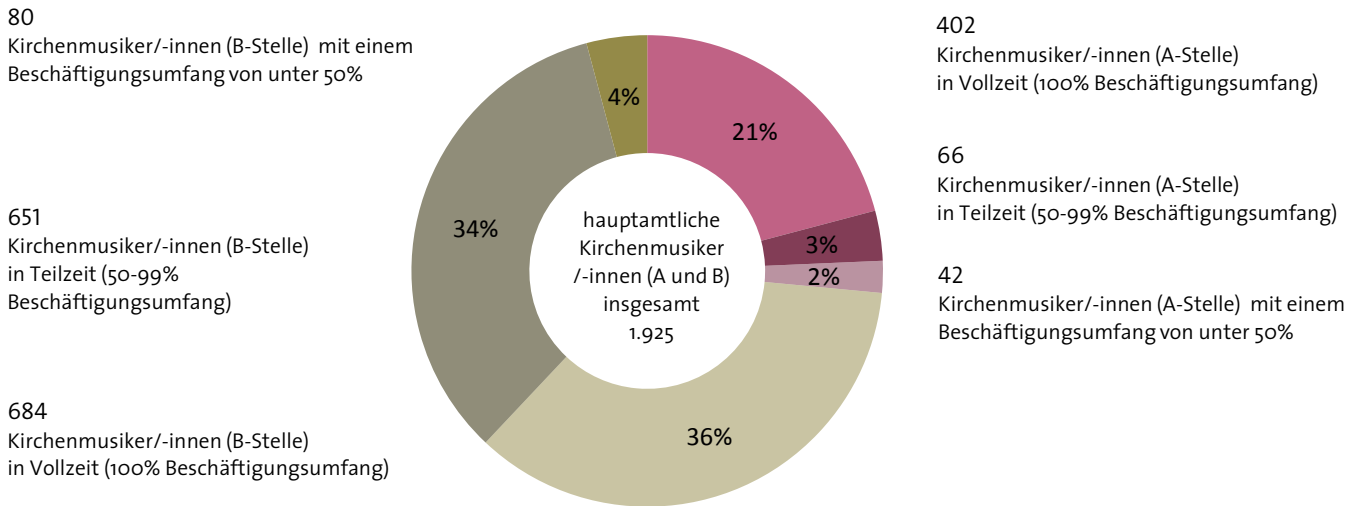
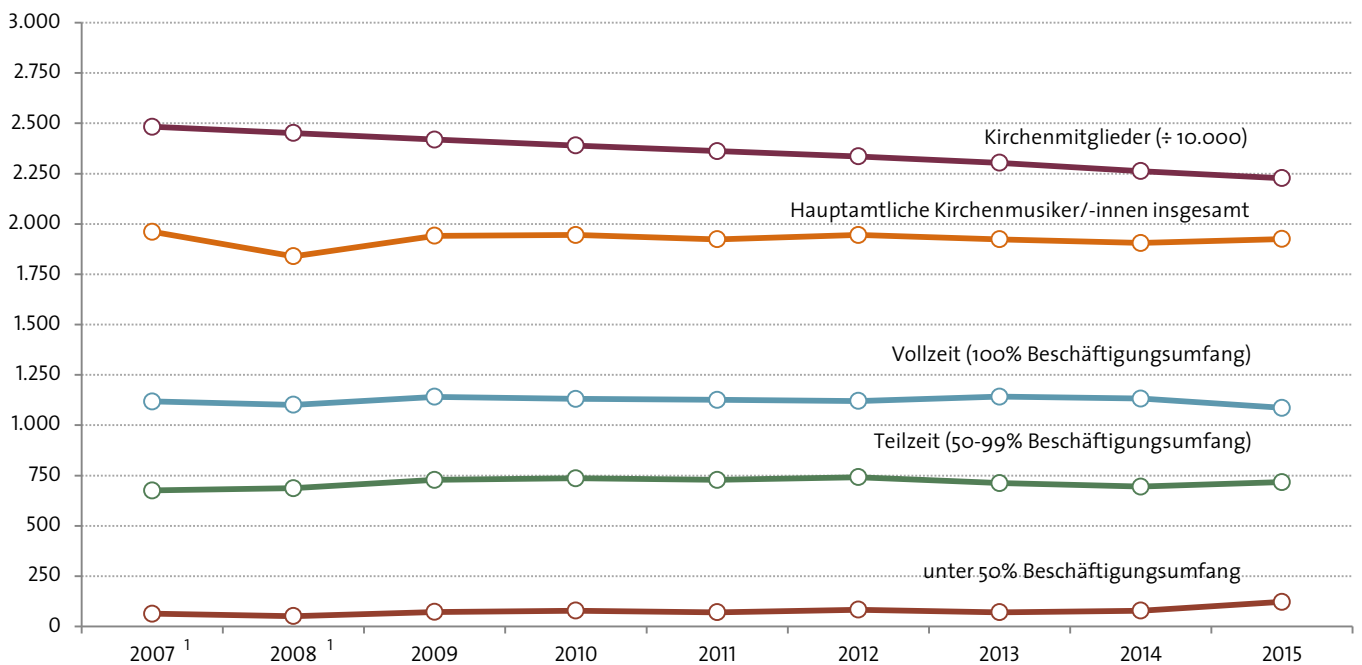


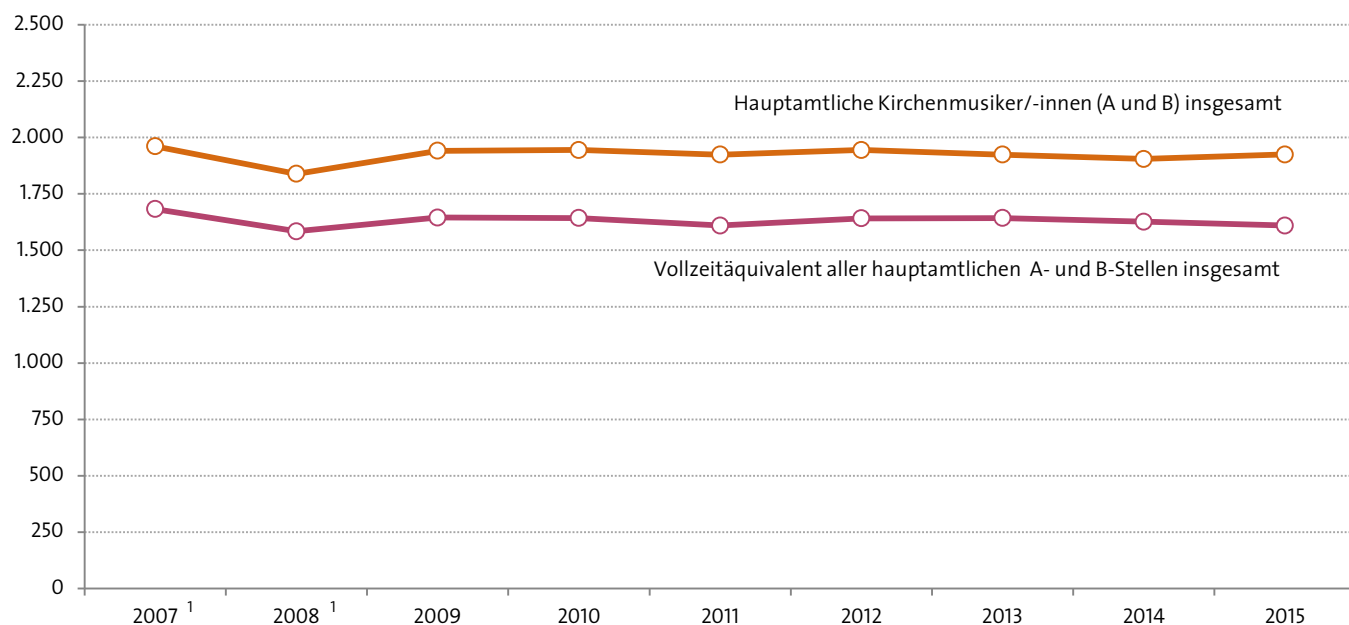
» Hauptamtliche Kirchenmusikerinnen und -musiker in der Evangelischen Kirche

Hauptamtliche Kirchenmusikerinnen und -musiker (A- und B-Stellen) in der Evangelischen Kirche 2015



Hauptamtliche Kirchenmusikerinnen und -musiker (A- und B-Stellen) in der Evangelischen Kirche



**» Hauptamtliche Kirchenmusikerinnen und -musiker in der Evangelischen Kirche**
**Hauptamtliche Kirchenmusikerinnen und -musiker in der Evangelischen Kirche im Vergleich zum korrespondierenden Vollzeitäquivalent**


	Hauptamtliche Kirchenmusiker/-innen (A-Stellen)				Vollzeit- äquivalent aller haupt- amtlichen Stellen (A/B) insgesamt	Hauptamtliche Kirchenmusiker/-innen (B-Stellen)				Haupt- amtliche Kirchen- musiker /-innen (A/B) insgesamt	Kirchenmit- glieder in Tsd.
	Insgesamt	Vollzeit (100% Beschäfti- gungsum- fang)	Teilzeit (50-99% Beschäfti- gungsum- fang)	unter 50% Beschäfti- gungsum- fang)		Insgesamt	Vollzeit (100% Beschäfti- gungsum- fang)	Teilzeit (50-99% Beschäfti- gungsum- fang)	unter 50% Beschäfti- gungsum- fang)		
2007 <sup>1</sup>	508	403	58	13	1.682,8	1.453	715	618	50	1.961	24.832
2008 <sup>1</sup>	494	422	65	7	1.584,1	1.345	679	622	44	1.839	24.515
2009	498	426	66	6	1.645,0	1.443	715	662	66	1.941	24.195
2010	515	432	76	7	1.643,1	1.430	699	660	71	1.945	23.896
2011	496	428	63	5	1.609,7	1.428	698	665	65	1.924	23.620
2012	493	422	66	5	1.641,7	1.452	698	676	78	1.945	23.356
2013	504	437	62	5	1.643,3	1.420	705	650	65	1.924	23.040
2014	505	434	66	5	1.626,6	1.400	698	629	73	1.905	22.629
2015	510	402	66	42	1.610,0	1.415	684	651	80	1.925	22.272

Hinweis: Die vorliegenden Daten basieren auf einer jährlich durchgeführten Erhebung der Direktorenkonferenz Kirchenmusik in der Evangelischen Kirche in Deutschland. Als hauptamtliche Kirchenmusiker/-innen werden in der vorliegenden Statistik - anders als in der katholischen Kirche - Kirchenmusiker/-innen bezeichnet, die eine A- oder B-Stelle innehaben, unabhängig von ihrem Beschäftigungsumfang. Aufgrund von methodischen Änderungen in der Datenerfassung können keine weiter zurückreichenden Datenjahre berücksichtigt werden.

<sup>1</sup>Für die Jahre 2007 und 2008 liegen im Bereich der Gliedkirchen teilweise keine vollständigen Differenzierungen nach Beschäftigungsumfängen vor; dies kann gegebenenfalls zu einer Diskrepanz zwischen den dargestellten Summen und den zugrunde liegenden Einzelwerten führen. Darüber hinaus bedingt dieser Umstand in den Datenjahren 2007 und 2008 möglicherweise eine geringfügige Verzerrung im Verhältnis zwischen der Zahl der Kirchenmusiker/-innen und dem entsprechenden Vollzeitäquivalent.

Quelle: *Zusammengestellt und berechnet vom Deutschen Musikinformationszentrum nach Angaben der Direktorenkonferenz Kirchenmusik in der Evangelischen Kirche in Deutschland.*