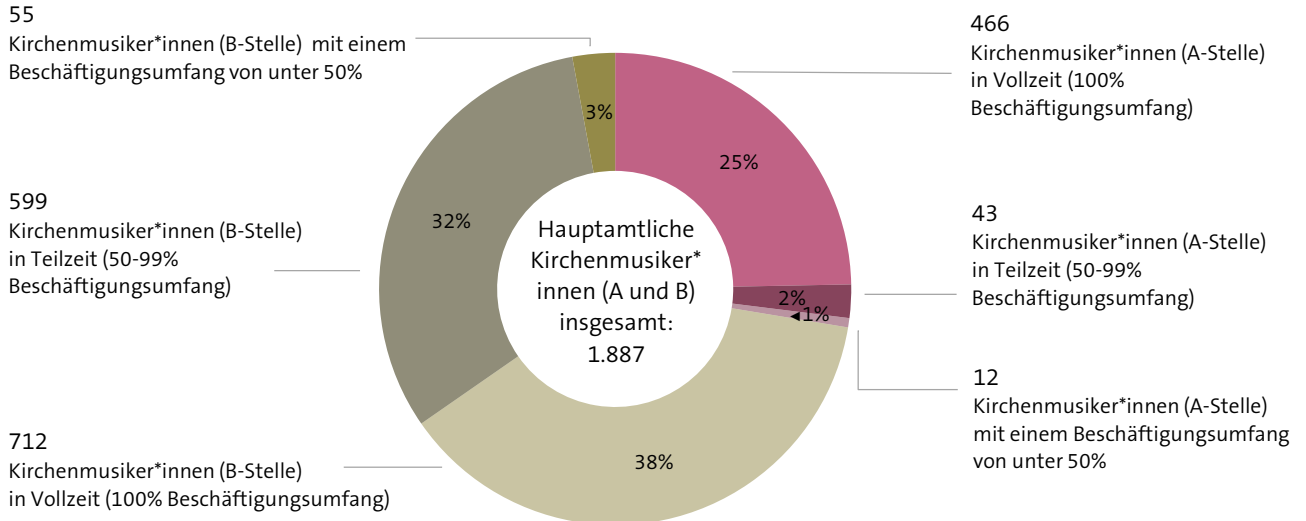
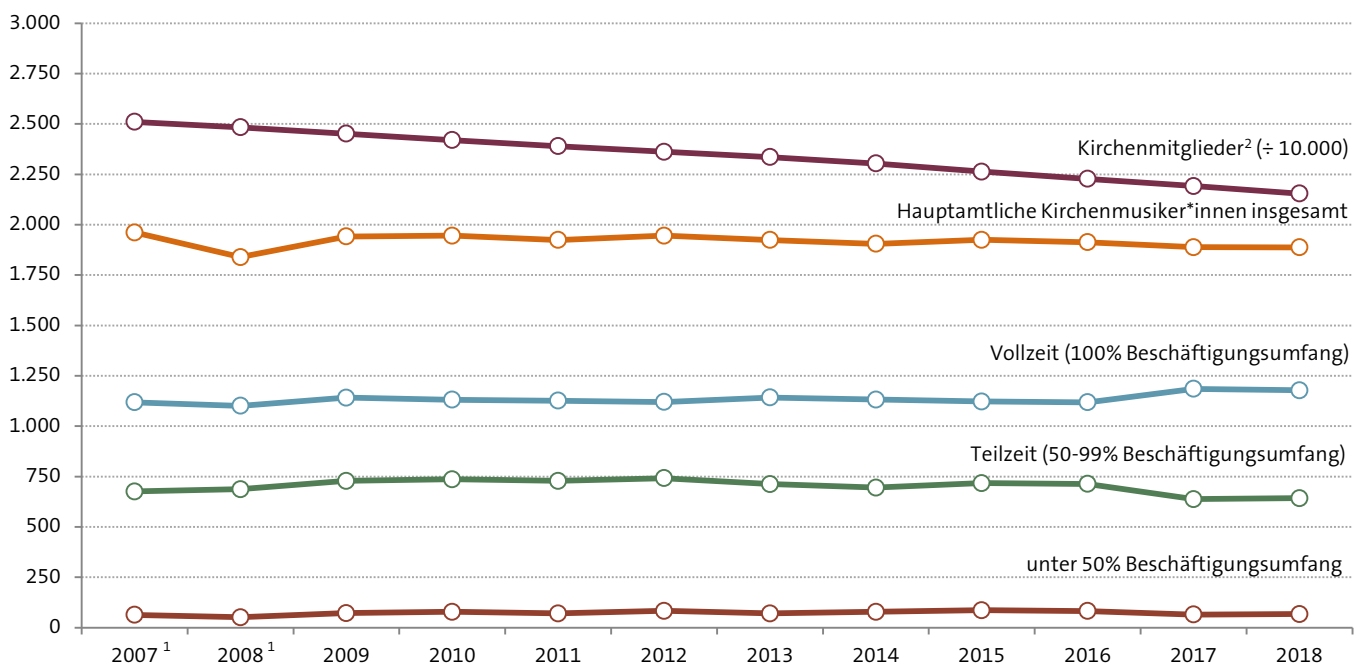


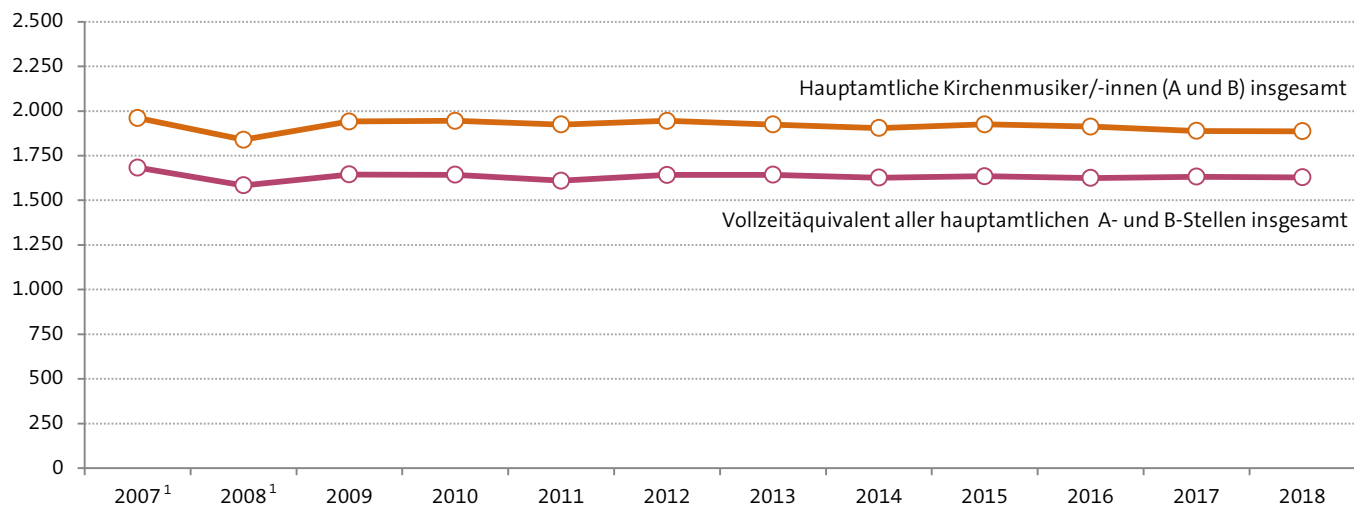
» Hauptamtliche Kirchenmusiker*innen in der Evangelischen Kirche

Hauptamtliche Kirchenmusiker*innen (A- und B-Stellen) in der Evangelischen Kirche 2018



Hauptamtliche Kirchenmusiker*innen (A- und B-Stellen) in der Evangelischen Kirche



» Hauptamtliche Kirchenmusiker*innen in der Evangelischen Kirche
Hauptamtliche Kirchenmusiker*innen in der Evangelischen Kirche im Vergleich zum korrespondierenden Vollzeitäquivalent


	Hauptamtliche Kirchenmusiker*innen (A-Stellen)				Hauptamtliche Kirchenmusiker*innen (B-Stellen)				Hauptamtliche Kirchenmusiker*innen (A/B) insgesamt	Vollzeitäquivalent aller hauptamtlichen Stellen (A/B) insgesamt	Kirchenmitglieder ² in Tsd.
	Insgesamt	Vollzeit (100% Beschäftigungsumfang)	Teilzeit (50-99% Beschäftigungsumfang)	Teilzeit (unter 50% Beschäftigungsumfang)	Insgesamt	Vollzeit (100% Beschäftigungsumfang)	Teilzeit (50-99% Beschäftigungsumfang)	Teilzeit (unter 50% Beschäftigungsumfang)			
2007 ¹	508	403	58	13	1.453	715	618	50	1.961	1.682,8	25.101
2008 ¹	494	422	65	7	1.345	679	622	44	1.839	1.584,1	24.832
2009	498	426	66	6	1.443	715	662	66	1.941	1.645,0	24.515
2010	515	432	76	7	1.430	699	660	71	1.945	1.643,1	24.195
2011	496	428	63	5	1.428	698	665	65	1.924	1.609,7	23.896
2012	493	422	66	5	1.452	698	676	78	1.945	1.641,7	23.620
2013	504	437	62	5	1.420	705	650	65	1.924	1.643,3	23.356
2014	505	434	66	5	1.400	698	629	73	1.905	1.626,6	23.040
2015	510	438	66	6	1.415	684	651	80	1.925	1.635,2	22.629
2016	512	442	65	5	1.401	676	648	77	1.913	1.625,1	22.272
2017	520	457	48	15	1.368	728	590	50	1.888	1.632,3	21.922
2018	521	466	43	12	1.366	712	599	55	1.887	1.628,9	21.536

Hinweis: Die vorliegenden Daten basieren auf einer jährlich zum 1. Januar des angegebenen Jahres durchgeführten Erhebung der Direktorenkonferenz Kirchenmusik in der Evangelischen Kirche in Deutschland. Als hauptamtliche Kirchenmusiker*innen werden in der vorliegenden Statistik – anders als in der katholischen Kirche – Kirchenmusiker*innen bezeichnet, die eine A- oder B-Stelle innehaben, unabhängig von ihrem Beschäftigungsumfang. Aufgrund von methodischen Änderungen in der Datenerfassung können keine weiter zurückreichenden Datenjahre berücksichtigt werden.

¹ Für die Jahre 2007 und 2008 liegen im Bereich der Gliedkirchen teilweise keine vollständigen Differenzierungen nach Beschäftigungsumfängen vor; dies kann gegebenenfalls zu einer Diskrepanz zwischen den dargestellten Summen und den zugrunde liegenden Einzelwerten führen. Darüber hinaus bedingt dieser Umstand möglicherweise eine geringfügige Verzerrung im Verhältnis zwischen der Zahl der Kirchenmusiker*innen und dem entsprechenden Vollzeitäquivalent.

² Angegeben ist die Anzahl der Kirchenmitglieder zum 31. Dezember des jeweiligen Vorjahres.

Quelle: *Zusammengestellt und berechnet vom Deutschen Musikinformationszentrum nach Angaben der Direktorenkonferenz Kirchenmusik in der Evangelischen Kirche in Deutschland sowie nach: Evangelische Kirche in Deutschland, Die Äußerungen des kirchlichen Lebens, hrsg. v. Kirchenamt der EKD, diverse Jahrgänge.*