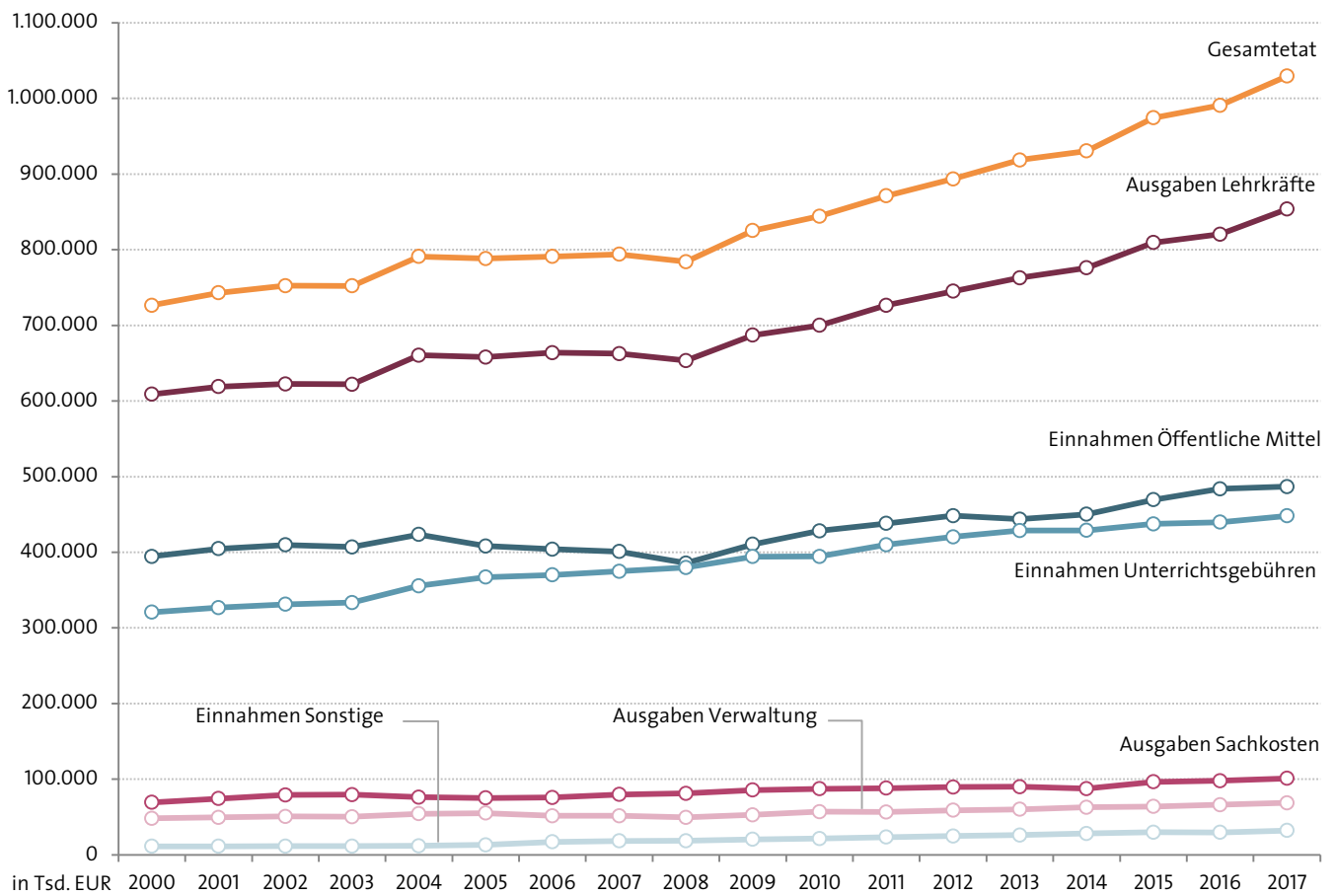
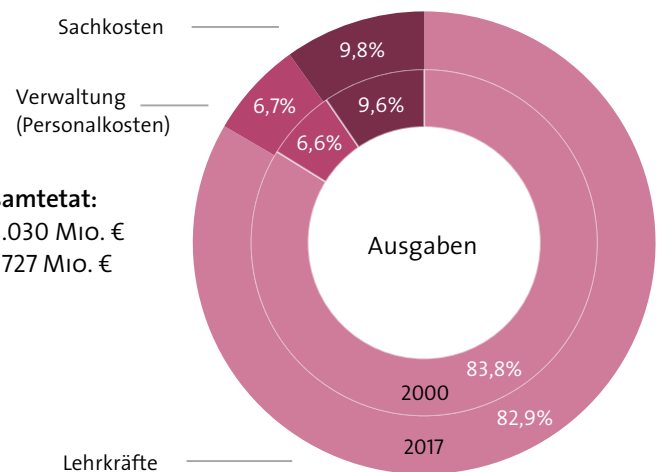
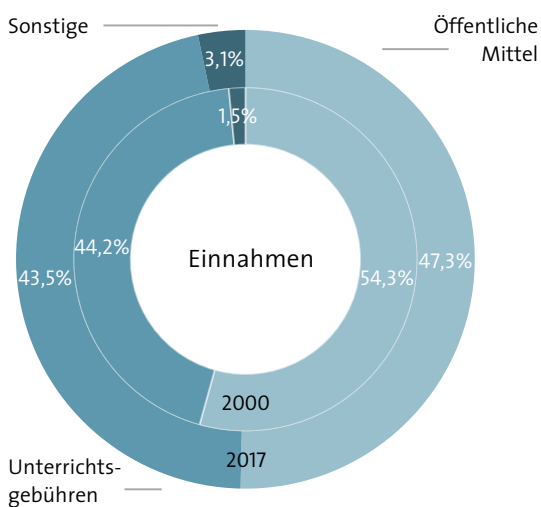


» Einnahmen und Ausgaben der Musikschulen im VdM

Entwicklung der Einnahmen und Ausgaben der Musikschulen im VdM



Anteile der Einnahmen und Ausgaben 2017 zu 2000



**Gesamtetat:**  
2017: 1.030 Mio. €  
2000: 727 Mio. €

Datentabelle und Hinweise auf Folgeseite >

**» Einnahmen und Ausgaben der Musikschulen im VdM**

| Jahr              | Gesamt-<br>etat<br>in Tsd. € | Einnahmen                         |           |                                   |           |            | Ausgaben       |           |                                   |                         |
|-------------------|------------------------------|-----------------------------------|-----------|-----------------------------------|-----------|------------|----------------|-----------|-----------------------------------|-------------------------|
|                   |                              | Öffentliche Mittel                |           | Unterrichtsgebühren               |           | Sonstige   | Personalkosten |           | Anteil am<br>Gesamt-<br>etat in % | Sachkosten<br>in Tsd. € |
|                   | in Tsd. €                    | Anteil am<br>Gesamt-<br>etat in % | in Tsd. € | Anteil am<br>Gesamt-<br>etat in % | in Tsd. € | Lehrkräfte | Verwaltung     | in Tsd. € |                                   |                         |
| 2000              | 726.537                      | 394.554                           | 54,3      | 320.773                           | 44,2      | 11.211     | 608.996        | 48.140    | 90,4                              | 69.401                  |
| 2001              | 742.902                      | 404.768                           | 54,5      | 326.864                           | 44,0      | 11.269     | 619.029        | 49.438    | 90,0                              | 74.435                  |
| 2002              | 752.374                      | 409.793                           | 54,5      | 331.089                           | 44,0      | 11.491     | 622.415        | 50.798    | 89,5                              | 79.160                  |
| 2003 <sup>1</sup> | 752.108                      | 407.071                           | 54,1      | 333.511                           | 44,3      | 11.525     | 622.078        | 50.394    | 89,4                              | 79.636                  |
| 2004              | 790.949                      | 423.416                           | 53,5      | 355.690                           | 45,0      | 11.843     | 660.603        | 54.225    | 90,4                              | 76.121                  |
| 2005              | 788.387                      | 408.258                           | 51,8      | 367.024                           | 46,6      | 13.105     | 658.100        | 55.083    | 90,5                              | 75.204                  |
| 2006              | 791.107                      | 404.039                           | 51,1      | 370.012                           | 46,8      | 17.055     | 663.756        | 51.575    | 90,4                              | 75.775                  |
| 2007              | 793.898                      | 400.849                           | 50,5      | 374.743                           | 47,2      | 18.307     | 662.666        | 51.508    | 90,0                              | 79.725                  |
| 2008              | 784.047                      | 385.594                           | 49,2      | 379.812                           | 48,4      | 18.641     | 653.329        | 49.445    | 89,6                              | 81.273                  |
| 2009              | 825.297                      | 410.517                           | 49,7      | 394.312                           | 47,8      | 20.468     | 686.966        | 52.732    | 89,6                              | 85.599                  |
| 2010              | 844.185                      | 428.329                           | 50,7      | 394.371                           | 46,7      | 21.485     | 699.918        | 57.015    | 89,7                              | 87.252                  |
| 2011              | 871.152                      | 438.051                           | 50,3      | 409.821                           | 47,0      | 23.280     | 726.396        | 56.672    | 89,9                              | 88.084                  |
| 2012              | 893.567                      | 448.336                           | 50,2      | 420.330                           | 47,0      | 24.901     | 745.126        | 58.780    | 90,0                              | 89.582                  |
| 2013              | 918.702                      | 443.808                           | 48,3      | 428.704                           | 46,7      | 26.078     | 762.900        | 60.211    | 89,6                              | 89.971                  |
| 2014              | 930.450                      | 450.287                           | 48,4      | 428.893                           | 46,1      | 28.140     | 776.050        | 62.943    | 90,2                              | 87.582                  |
| 2015              | 974.475                      | 469.367                           | 48,2      | 437.493                           | 44,9      | 29.957     | 809.311        | 63.909    | 89,6                              | 96.513                  |
| 2016              | 990.835                      | 483.757                           | 48,8      | 439.883                           | 44,4      | 29.646     | 820.369        | 66.196    | 89,5                              | 97.969                  |
| 2017              | 1.029.533                    | 486.845                           | 47,3      | 448.173                           | 43,5      | 32.165     | 853.726        | 68.694    | 89,6                              | 101.131                 |

<sup>1</sup> Zum Zeitpunkt der Datenerhebung und -auswertung für das Jahr 2003 waren die Musikschulen des Landesverbands Berlin nicht Mitglied im Verband deutscher Musikschulen.

Quelle: Zusammengestellt und berechnet vom Deutschen Musikinformationszentrum nach: Statistisches Jahrbuch der Musikschulen in Deutschland, hrsg. v. Verband deutscher Musikschulen, diverse Jahrgänge.