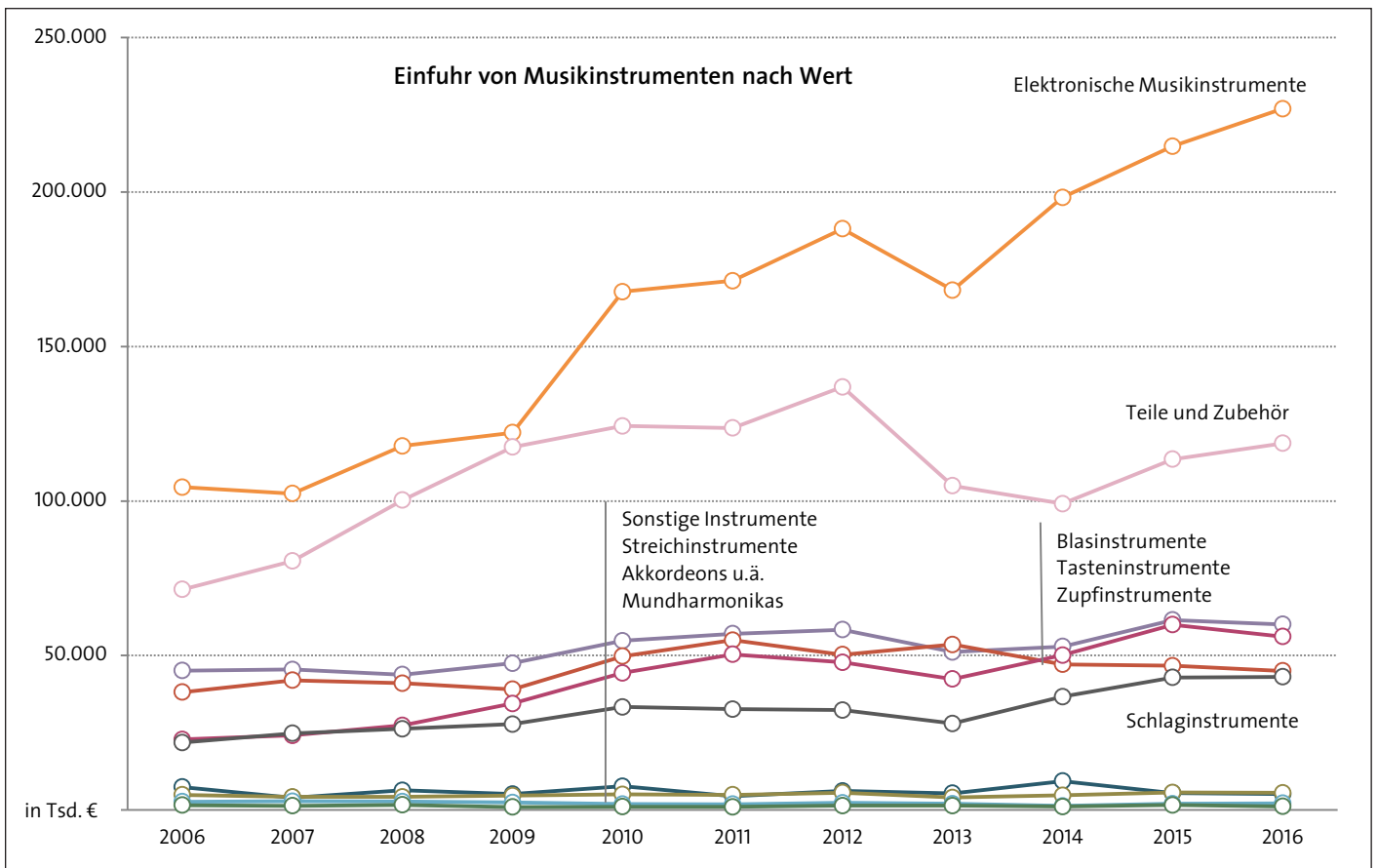
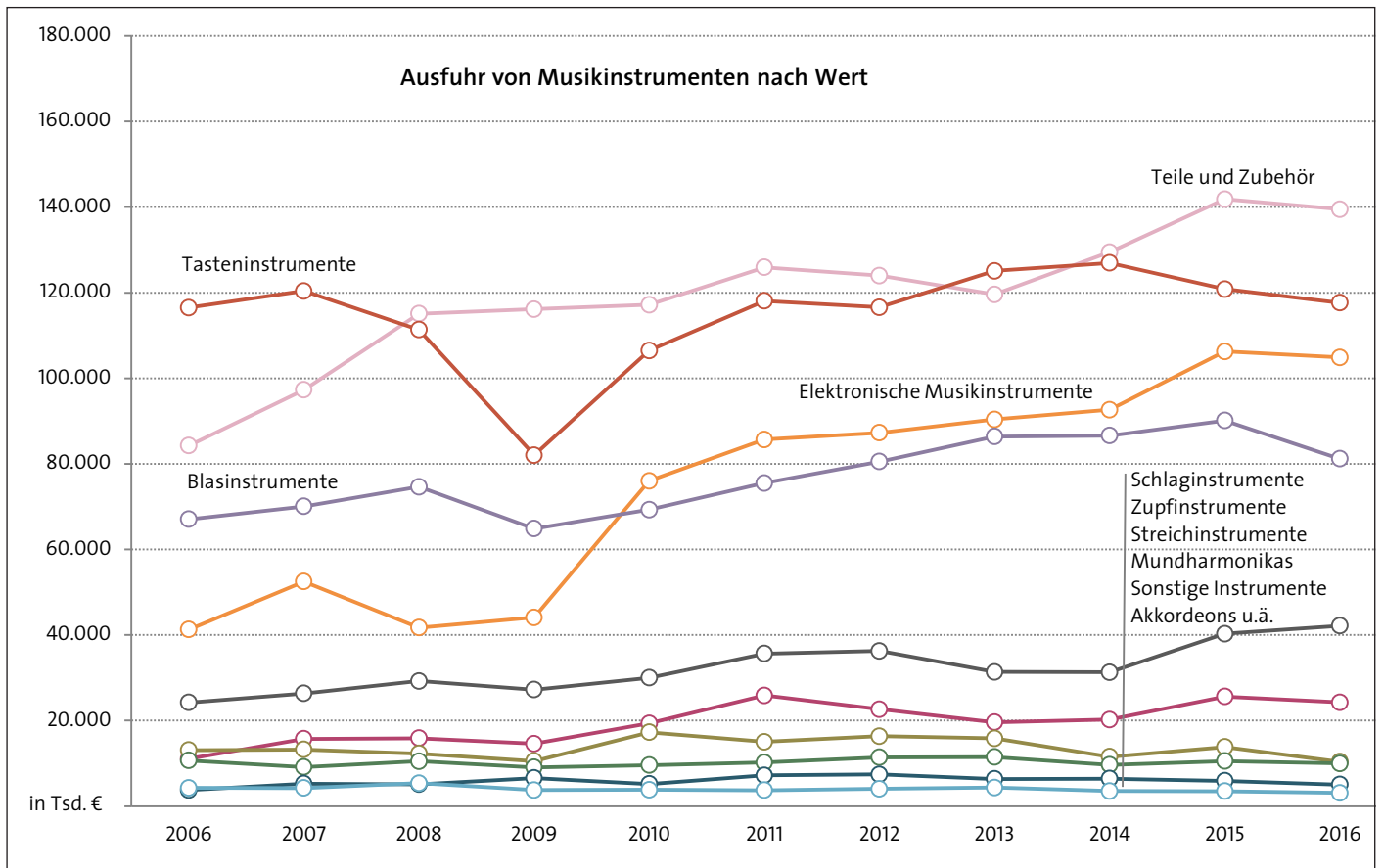


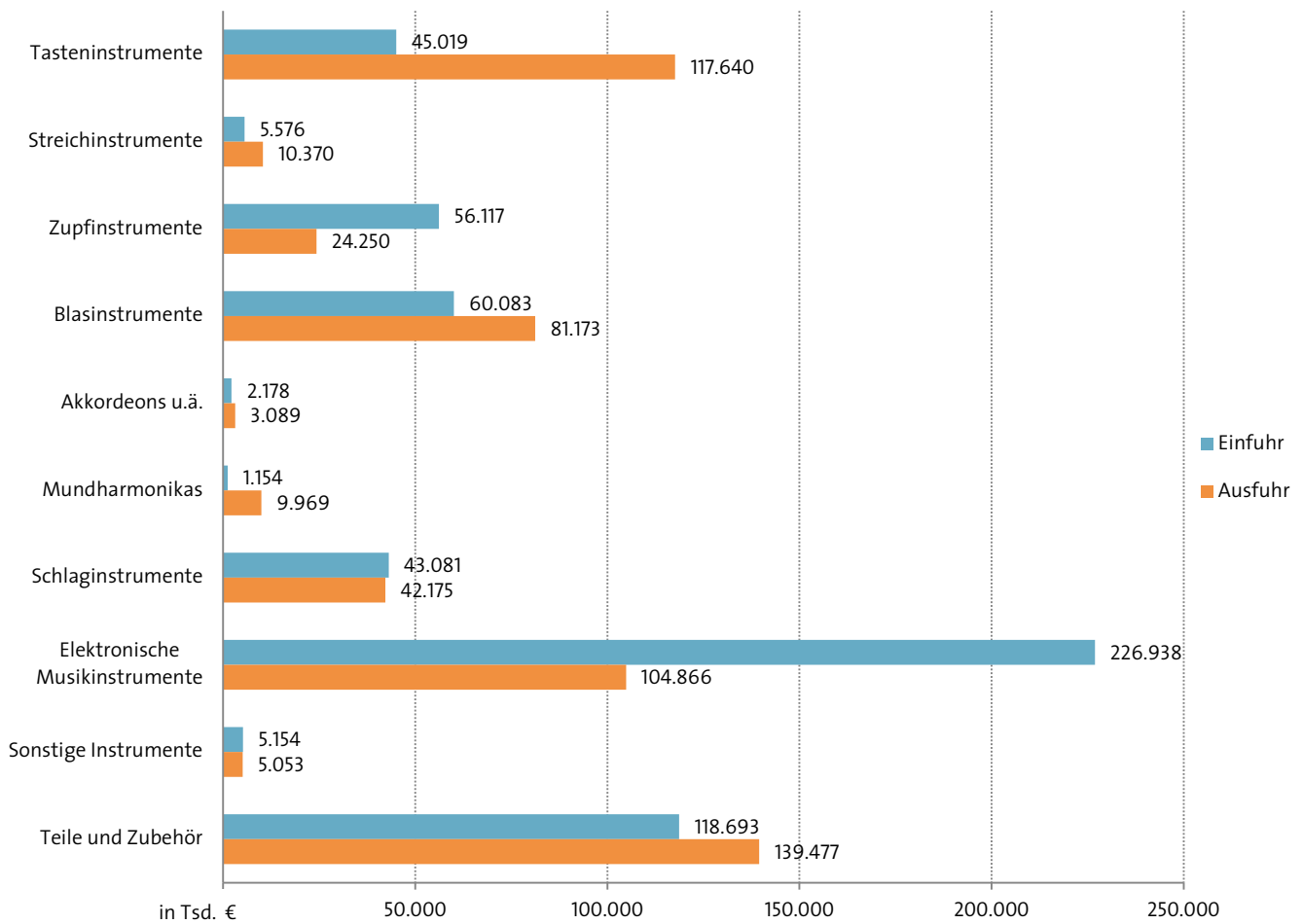
» Aus- und Einfuhr von Musikinstrumenten nach Wert

	Ausfuhr in Tsd. €				Veränderung 2016' zu 2014 in %	Einfuhr in Tsd. €				Veränderung 2016' zu 2014 in %
	2006	2010	2014	2016'		2006	2010	2014	2016'	
Tasteninstrumente (Klaviere, Flügel, Orgeln u.a.)	116.498	106.458	126.930	117.640	-7	38.133	49.788	47.132	45.019	-4
Klaviere (neu)	30.488	35.097	34.765	31.957	-8	18.767	28.548	23.520	25.695	9
Klaviere (gebraucht)	513	920	959	1.124	17	1.381	1.458	613	974	59
Flügel	77.635	61.279	85.161	77.624	-9	15.675	17.119	21.141	17.721	-16
Cembali u.a.	346	221	511	469	-8	974	884	17	210	1.135
Orgeln, Harmonien u.ä.	7.516	8.941	5.534	6.466	17	1.336	1.779	1.841	419	-77
Streichinstrumente	13.096	17.262	11.542	10.370	-10	4.888	5.079	4.738	5.576	18
Geigen	6.941	11.386	5.817	5.426	-7	1.897	1.767	2.370	2.561	8
andere	6.155	5.876	5.725	4.944	-14	2.991	3.312	2.368	3.015	27
Zupfinstrumente	11.096	19.357	20.221	24.250	20	22.848	44.366	50.102	56.117	12
Gitarren	8.871	15.489	14.889	20.005	34	19.843	39.858	42.870	48.201	12
andere	2.225	3.868	5.332	4.245	-20	3.005	4.508	7.232	7.916	9
Blasinstrumente	67.063	69.290	86.584	81.173	-6	45.122	54.763	52.928	60.083	14
Blechblasinstrumente	26.578	29.648	42.296	33.327	-21	16.932	21.257	21.182	23.578	11
Holzblasinstrumente u.a.	40.485	39.642	44.288	47.846	8	28.190	33.506	31.746	36.505	15
Akkordeons und ähnliche Musikinstrumente	4.270	3.835	3.538	3.089	-13	2.701	1.936	1.308	2.178	67
Mundharmonikas	10.683	9.596	9.670	9.969	3	1.570	1.058	1.108	1.154	4
Schlaginstrumente (z. B. Trommeln, Xylophone)	24.211	30.001	31.281	42.175	35	21.847	33.345	36.695	43.081	17
Elektronische Musikinstrumente	41.289	76.035	92.622	104.866	13	104.471	167.736	198.258	226.938	14
E-Orgeln	662	426	502	561	12	4.146	1.541	2.171	2.466	14
Digital-Pianos	9.959	23.535	33.378	40.687	22	29.986	57.761	62.147	77.791	25
Synthesizer	3.623	5.476	5.824	7.181	23	6.865	9.673	12.481	17.295	39
Andere elektr. Musikinstrumente mit Klaviatur	9.809	21.510	23.322	21.495	-8	24.533	34.325	34.167	31.395	-8
E-Gitarren	13.420	20.406	21.157	24.241	15	33.176	52.729	71.635	78.356	9
Andere elektronische Musikinstrumente	3.816	4.682	8.439	10.701	27	5.765	11.707	15.657	19.635	25
Sonstige Instrumente und Spieldosen	3.760	5.178	6.419	5.053	-21	7.442	7.686	9.339	5.154	-45
Sonstige Musikinstrumente	1.805	2.727	1.819	1.859	2	2.432	3.160	5.182	1.963	-62
Spieldosen	1.955	2.451	4.600	3.194	-31	5.010	4.526	4.157	3.191	-23
Teile und Zubehör	84.254	117.177	129.461	139.477	8	71.406	124.305	98.607	118.693	20
Saiten	17.035	19.738	25.661	29.601	15	8.891	12.586	16.540	19.732	19
Teile und Zubehör für Klaviere	19.216	14.733	20.521	21.309	4	5.433	6.311	4.884	9.159	88
Teile und Zubehör für Saiteninstrumente	15.754	15.682	16.864	18.676	11	5.674	9.111	10.998	14.129	28
Teile und Zubehör für Blasinstrumente	11.274	17.428	19.033	20.987	10	10.030	11.304	18.549	18.170	-2
Teile und Zubehör für elektr. Musikinstrumente	12.633	16.285	21.130	22.437	6	23.293	45.689	13.793	15.949	16
Teile und Zubehör für andere Musikinstrumente	8.153	7.455	9.371	12.481	33	13.998	19.094	18.785	25.611	36
Metronome, Stimmgabeln und Stimmpfeifen	-	-	-	-	-	3.063	3.538	2.718	3.235	19
Musikwerke für Spieldosen	189	-	-	-	-	1.024	855	1.115	1.176	5
Antwortausfälle/Zuschätzungen	k.A.	25.856	16.881	13.986	-17	-	15.817	11.771	11.532	-2
Gesamt	384.045	457.643	518.066	538.062	4	322.079	490.060	565.852	563.993	0

Diagramme und Erläuterungen auf Folgeseiten >



Ein- und Ausfuhr von Musikinstrumenten 2016 nach Wert



Hinweise: Gegenstand der Außenhandelsstatistik ist der grenzüberschreitende Warenverkehr Deutschlands mit dem Ausland, d. h. das Verbringen von Waren aus dem Ausland nach Deutschland (Einfuhr) bzw. aus Deutschland in das Ausland (Ausfuhr). Die Außenhandelsstatistik ist als Totalerhebung konzipiert, auskunftspflichtig sind hierbei grundsätzlich alle in Deutschland umsatzsteuerpflichtigen Unternehmen. Von der Auskunftsspflicht befreit sind lediglich Unternehmen, deren Warenverkehre innerhalb der EU im Vorjahr bzw. im laufenden Jahr den Wert von 500.000 € bei der Versendung und 800.000 € bei den Eingängen (bis 2015: 500.000 € je Verkehrsrichtung) nicht überschreiten. Die Erfassung erfolgt entweder klassisch über die Zollverwaltung (für Nicht-EU-Mitgliedstaaten/Extrahandel) oder im Wege einer direkten Firmenanmeldung (für Mitgliedstaaten der Europäischen Union/Intrahandel). Im Handel mit Nicht-EU-Mitgliedstaaten werden aufgrund der engen Bindung an die Zollformlichkeiten nahezu 100 % aller Importe und Exporte erfasst; die Qualität der Intrahandelsstatistik wird durch Antwortausfälle beeinflusst, die aber durch Schätzungen so weit wie möglich ausgeglichen werden. Zum Berichtsjahr 2009 wurde das Aufbereitungs- und Veröffentlichungssystem der Außenhandelsstatistik überarbeitet. Aufgrund neuer Geheimhaltungsregelungen und Schätzverfahren für Meldeausfälle und Warenverkehre unterhalb der Schwellengrenze sind die Daten der Vorjahre nur noch eingeschränkt vergleichbar. Nicht veröffentlichte bzw. gesperrte Daten sind in der vorliegenden Tabelle durch einen Punkt, nicht vorhandene Werte durch einen Strich gekennzeichnet. Zudem ist zu beachten, dass in Deutschland gelegene Betriebe Instrumente auch im Ausland fertigen lassen, die dann als Importware in der Außenhandelsstatistik zum Tragen kommen.

¹ Vorläufige Ergebnisse.

Quelle: *Zusammengestellt vom Deutschen Musikinformationszentrum nach: Außenhandelsstatistik, Fachserie 7 Reihe 1, hrsg. v. Statistischen Bundesamt, diverse Jahrgänge.*