

Sekretariat der Ständigen Konferenz  
der Kultusminister der Länder  
in der Bundesrepublik Deutschland  
IVD-DH 1934-4(29)8

Bonn, 20.04.2005

**Entwicklungen  
in den Bachelor- und Masterstudiengängen  
seit Einführung der neuen Studiengangstruktur  
1999-2003**

Herausgeber  
Sekretariat der Ständigen Konferenz  
der Kultusminister der Länder  
in der Bundesrepublik Deutschland  
Lennéstraße 6  
53113 Bonn  
Telefon: 0228/501-0  
Telefax: 0228/501 77616  
E-Mail: [statistik@kmk.org](mailto:statistik@kmk.org)

Auf der Konferenz der europäischen Bildungsminister von Bologna 1999 wurde die Errichtung eines europäischen Hochschulraumes beschlossen. Hierzu gehört die Vergleichbarkeit und Anschlussfähigkeit der erworbenen Studienleistungen und Abschlüsse in allen europäischen Ländern im Rahmen eines zweistufigen Studiensystems. Auf der Berliner Folgekonferenz 2003 wurde die Realisierung des Europäischen Hochschulraums bis zum Jahr 2010 beschlossen. Bis zu diesem Zeitpunkt sollen die Studiengänge an den Hochschulen auf das zweistufige Studiensystem umgestellt werden.

Die Kultusministerkonferenz hat mit den „Ländergemeinsamen Strukturvorgaben gemäß §9 Abs. 2 HRG für die Akkreditierung von Bachelor- und Masterstudiengängen“ vom 10.10.2003 die Rahmenbedingungen zur Ausgestaltung der gestuften Studienstruktur festgelegt.

Inzwischen ist die Zahl der Studienangebote in Bachelor- und Masterstudiengängen an den Hochschulen in Deutschland auf fast 2 600 im Jahr 2004 angestiegen (BA und MA jeweils etwa 1 300)<sup>1</sup>. Dies entspricht jedoch nicht der Zahl der akkreditierten Studiengänge: Diese lag am 1. Dezember 2004 erst bei 716.

In der Hochschulstatistik werden Daten über Bachelor- und Masterstudiengänge seit dem Wintersemester 1999/2000 erhoben und veröffentlicht. Die bisherigen Zahlen der Studienanfänger und Studierenden mit einem angestrebten Bachelor- oder Masterabschluss sind im Vergleich zu anderen Studiengängen wie Diplom, Magister und Staatsexamen noch relativ niedrig. Dabei ist allerdings zu berücksichtigen, dass sich Studierende häufig nicht bei Studienbeginn sondern erst zu einem späteren Zeitpunkt für eine Abschlussart entscheiden, d. h. dass sich Studierende in herkömmlichen Studiengängen noch während des Studiums entscheiden können, ob sie in einen Bachelorstudiengang wechseln.

## **Studienanfänger und Studierende**

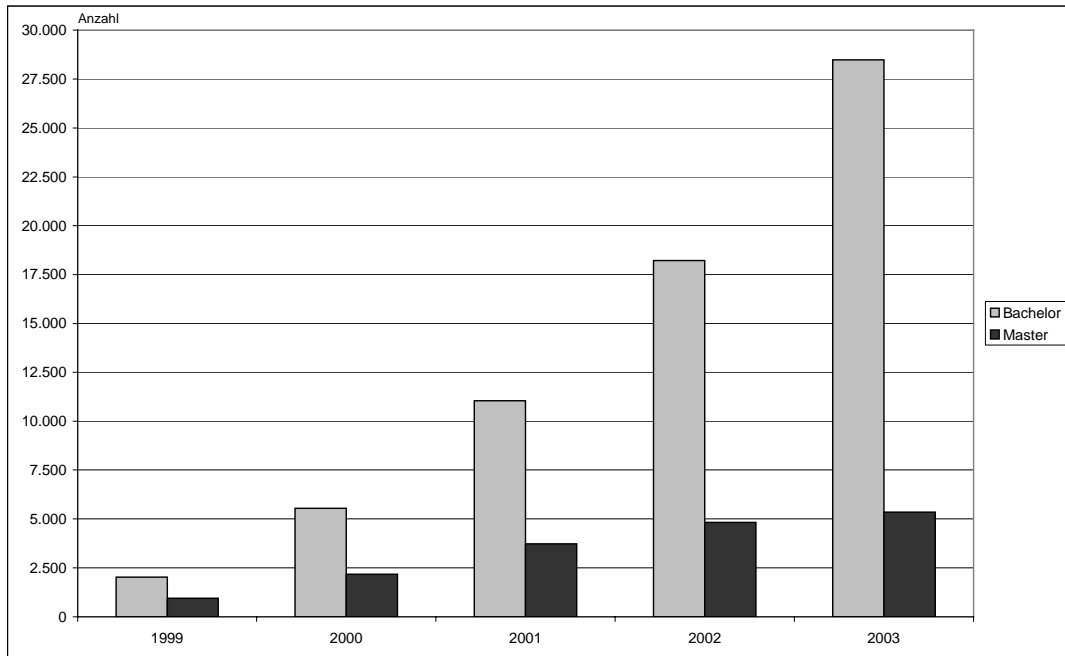
Im Jahr 2003 hatten sich bundesweit 33 800 Studienanfänger in einem Bachelor- oder Masterstudiengang neu immatrikuliert. Dies waren mehr als viermal so viele wie im Jahr 2000 (7 700) und 47% mehr als 2002 (23 100). Betrachtet man die Studierenden in Bachelor- und Masterstudiengängen insgesamt, zeigt sich ein

---

<sup>1</sup> Stand: Wintersemester 2004/2005 (HRK-Information: Statistische Angaben zur Einführung von Bachelor- und Masterstudiengängen, Akkreditierung, Studierenden und Absolventen)

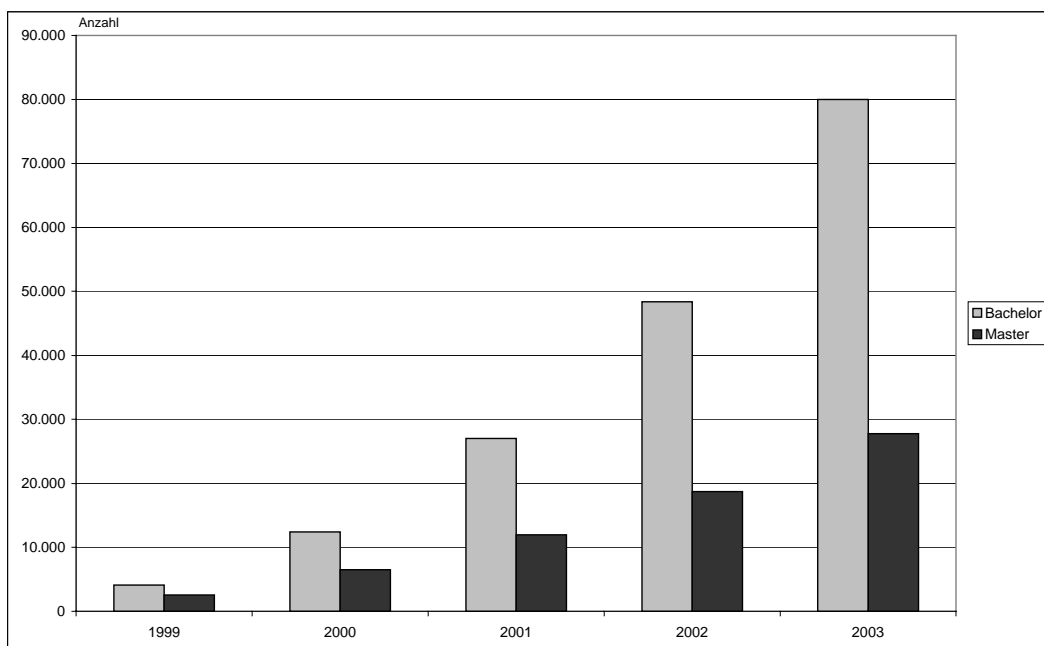
rasanter Anstieg von 6 700 im Jahr 1999 über 19 000 im Jahr 2000, 39 000 im Jahr 2001 und 67 000 im Jahr 2002 auf 108 000 im Jahr 2003.

**Grafik 1: Entwicklung der Zahl der Studienanfänger in Bachelor- und Masterstudiengängen von 1999 bis 2003**



Der Anteil der Bachelor- und Masterstudiengänge zusammen an den jeweiligen Studienanfängern bzw. Studierenden insgesamt hat im Zeitraum von 1999 bis 2003 von 1,2% auf 9,0% der Studienanfänger bzw. von 0,4% auf 5,3% der Studierenden deutlich zugenommen.

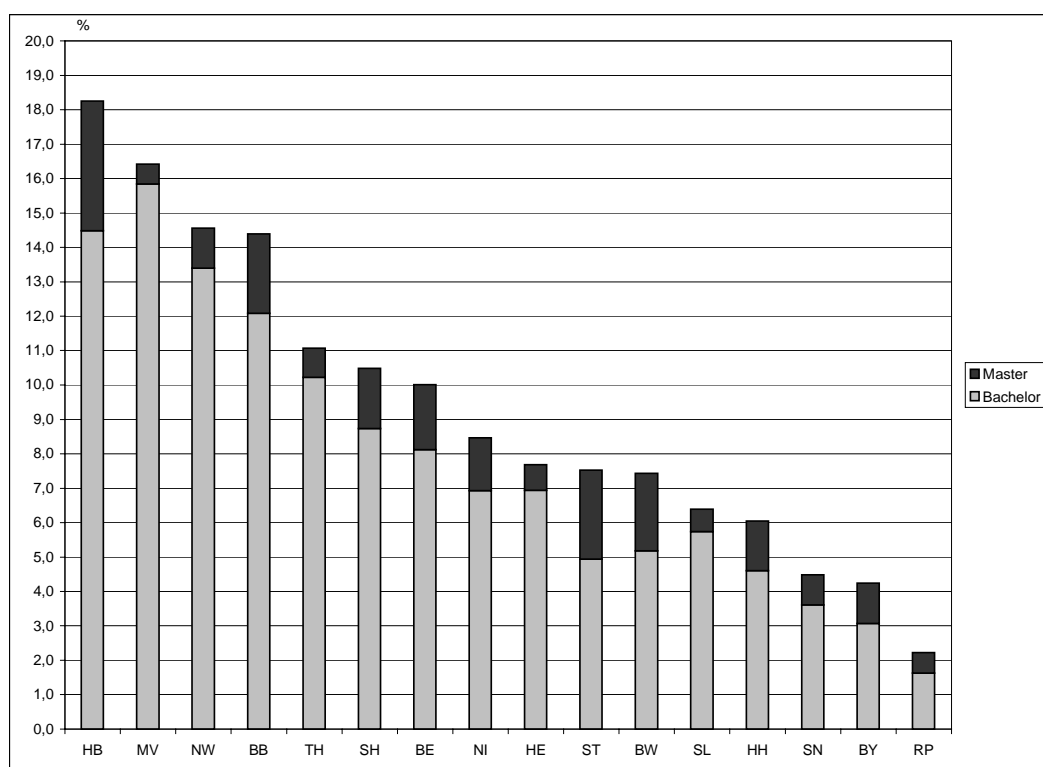
**Grafik 2: Entwicklung der Zahl der Studierenden in Bachelor- und Masterstudiengängen von 1999 bis 2003**



Auffällig sind die großen Differenzen hinsichtlich der Anteile der Studienanfänger und Studierenden in BA- und MA-Studiengängen zwischen den einzelnen Ländern: Besonders hoch war der Anteil in BA- und MA-Studiengängen im Jahr 2003 bei den Studienanfängern in Bremen (18%), Mecklenburg-Vorpommern (16%), Nordrhein-Westfalen (15%) und Brandenburg (14%), am niedrigsten war der Anteil in Rheinland-Pfalz mit 2,2%. Bei den Studierenden lagen die länder-spezifische Werte nicht ganz so weit auseinander: Die höchsten Anteile weisen Mecklenburg-Vorpommern, Brandenburg (je 11%), und Schleswig Holstein (7,7%), den mit Abstand niedrigsten Anteil wiederum Rheinland-Pfalz mit 2,0% auf. Auffällig ist, dass die höchsten Anteile besonders in Ländern mit absolut gesehen wenig Studierenden anzutreffen sind. Eine Umstellung einzelner Studiengänge fällt dementsprechend bei den Anteilen an den Studierenden stärker ins Gewicht.

Die Rechtslage in Bezug auf das Vorliegen der Akkreditierung vor Aufnahme des Studienbetriebs ist in den Ländern unterschiedlich. Eine Übersicht über die Entscheidungsgrundlagen für die Genehmigung kann unter [www.akkreditungsrat.de](http://www.akkreditungsrat.de) aus dem Internet heruntergeladen werden. Teilweise existiert bei der Zulassung von Studiengängen ein Rückstau, wo die Akkreditierung die Voraussetzung für die Aufnahme des Studienbetriebs darstellt.

**Grafik 3: Anteile der Studienanfänger in Bachelor- und Masterstudiengängen an allen Studienanfängern nach Ländern im Jahr 2003**



## **Ausländische Studierende (Bildungsausländer)**

Um die internationale Attraktivität der Studienangebote beurteilen zu können, ist die Nachfrage nach Studienplätzen unter den Bildungsausländern, d. h. den Studierenden, die ihre Hochschulzugangsberechtigung im Ausland erworben haben, zu betrachten. Der Anteil der Bildungsausländer lag bei den Studienanfängern in den Bachelor- und Masterstudiengängen insgesamt im Jahr 2003 bei 22%. Er liegt damit deutlich über dem Anteil bei den Studienanfängern aller Studiengänge von 16%.

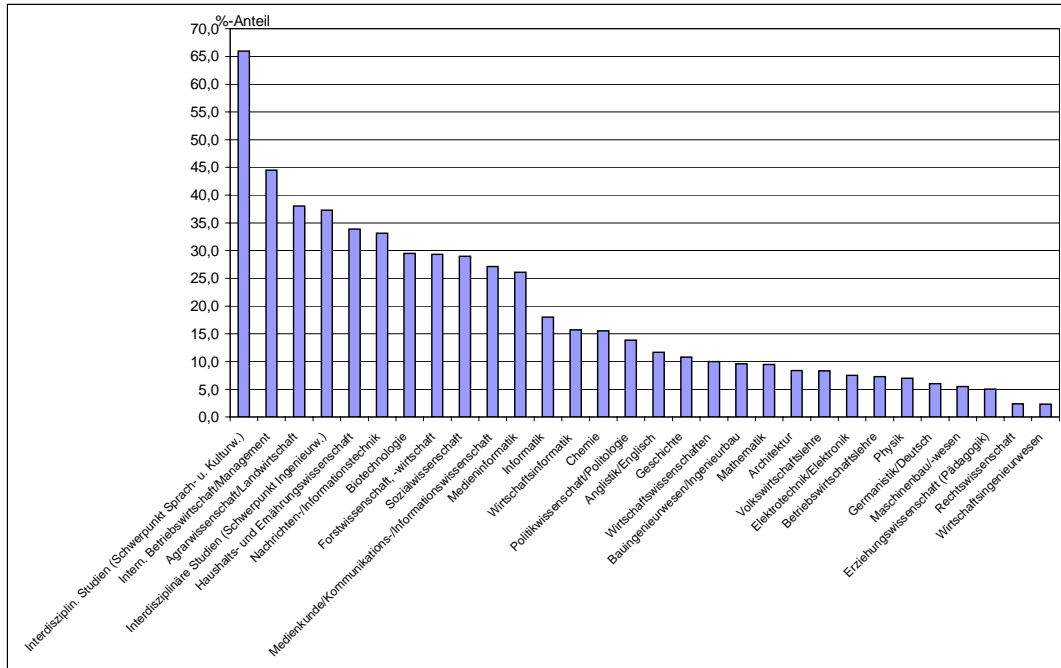
Bei den Bachelorstudiengängen lag der Anteil der ausländischen Studienanfänger (Bildungsausländer) nur noch bei 10% gegenüber 12% im Jahr 2001. Absolut ist deren Zahl allerdings von 510 im Jahr 2000 auf 2 840 im Jahr 2003 gestiegen.

Von den bundesdurchschnittlichen Anteilen weichen die Werte der Länder bei beiden Studienarten teilweise erheblich ab: Die höchsten Anteile an Bildungsausländern in Bachelor- und Masterstudiengängen haben Sachsen-Anhalt (41%), Bremen (36%) und Baden-Württemberg (35%), während der Anteil in Thüringen mit 11% am niedrigsten ist. Bei den Bachelorstudiengängen waren die Anteile der Bildungsausländer im Jahr 2003 am höchsten in Bremen (27%), Sachsen-Anhalt (17%) und im Saarland (16%) – in Berlin lag der Anteil hingegen nur bei 3,9%.

## **Verteilung auf die Studienfächer**

Zu den beliebtesten Studienfächern zählten bei den Studienanfängern mit angestrebtem Bachelor- oder Masterabschluss im Jahr 2003 *Informatik* (2 100), *Betriebswirtschaftslehre* (1 900) und *Interdisziplinäre Studien (Schwerpunkt Sprach- und Kulturwissenschaften)* (1 200). Relativ gesehen war der Anteil der Studienanfänger, die sich für einen Bachelor- oder Masterstudiengang entschieden haben, am höchsten in den Studienfächern *Interdisziplinäre Studien (Schwerpunkt Sprach- und Kulturwissenschaften)* mit 66% an allen Studienanfängern, *Internationale Betriebswirtschaft/Management* (rd. 45%) und *Agrarwissenschaft/Landwirtschaft* (38%), d. h. in diesen Fächern ist die Umstellung auf die neuen Studienstrukturen wahrscheinlich am weitesten fortgeschritten.

**Grafik 4: Anteil von Studienanfängern in Bachelor- und Masterstudiengängen insgesamt an allen Studienanfängern in ausgewählten Studienfächern im Wintersemester 2003/2004**



Betrachtet man allein die Studienanfänger in den Bachelorstudiengängen, liegen nach absoluten Zahlen die Fächer *Informatik* (1 900), *Betriebswirtschaftslehre* (1 700) und *Interdisziplinäre Studien (Schwerpunkt Sprach- und Kulturwissenschaften)* (1 100) an erster Stelle.

Bei den Bachelor-Studierenden insgesamt liegt das Studienfach *Betriebswirtschaftslehre* mit 9 300 Studierenden (12% aller BA-Studierenden) vorn, gefolgt von *Internationaler Betriebswirtschaft/Management* (4 500 bzw. 5,6%) und *Interdisziplinären Studien (Schwerpunkt Sprach- und Kulturwissenschaften)* (3 300 bzw. 4,1%).

Bei den Masterstudiengängen befinden sich die meisten Studienanfänger in den Studienfächern *Elektrotechnik/Elektronik* (430 Studienanfänger bzw. 8,0% aller Studienanfänger in Masterstudiengängen), *Internationale Betriebswirtschaft/Management* (380 bzw. 7,0%) und *Maschinenbau/-wesen* (240 bzw. 4,5%). Bei den Studierenden liegen die gleichen Studienfächer mit leicht geänderter Reihenfolge vorne: *Elektrotechnik/Elektronik* (2 200 bzw. 8,1% aller Studierenden in Masterstudiengängen), *Internationale Betriebswirtschaft/Management* (2 100 bzw. 7,6%) und *Maschinenbau/-wesen* (1 900 bzw. 6,9%).

## Absolventen

Die Zahl der Absolventen mit Bachelor- und Masterabschluss war im Prüfungsjahr 2003 mit zusammen gut 5 500 wegen der noch kurzen Einführungszeit der Studiengänge nach wie vor gering. Gegenüber dem Prüfungsjahr 2002 mit 3 100 Absolventen ist die Zahl dieser Abschlüsse allerdings um 75% gestiegen. Ihr Anteil an den insgesamt bestandenen Abschlussprüfungen erreichte im Jahr 2003 2,5%. Im Jahr 2003 überwogen (mit fallender Tendenz) bei den neuen Studiengängen noch die Masterabschlüsse (55%), im Jahr 2001 waren es 82%. Auffällig sind die Unterschiede zwischen den Ländern: Während in Rheinland-Pfalz (96%), Bremen (92%) und Hamburg (83%) nahezu alle Absolventen neuer Studiengänge aus Masterstudiengängen kamen, waren es umgekehrt in Thüringen (90%), Mecklenburg-Vorpommern (89%) und Brandenburg (70%) schon überwiegend BA-Absolventen. Für Rheinland-Pfalz könnte dies dadurch zu erklären sein, dass dort bislang deutlich mehr MA- als BA-Studiengänge akkreditiert sind. In Bremen und Hamburg korreliert es mit einem hohen Ausländeranteil an den Studierenden, so dass hier vor allem ein hoher Anteil internationale ausgerichteter MA-Studiengänge ausschlaggebend sein dürfte.

Den mit Abstand höchsten Anteil von BA- und MA-Absolventen an allen Absolventen gab es 2003 mit 8,0% in Brandenburg, den niedrigsten mit 0,8% im Saarland.

Auffällig ist der hohe Männeranteil bei den BA-/MA-Absolventen von rund 62% gegenüber 52% im Durchschnitt über alle Studiengänge. Im Prüfungsjahr 2000 betrug der Anteil männlicher BA/MA-Absolventen sogar 70%. Insbesondere bei den Masterabsolventen ist der Männeranteil mit 69% noch sehr hoch. Anders stellt sich die Situation in Thüringen, Mecklenburg-Vorpommern und Schleswig-Holstein dar: Hier liegt der Frauenanteil an den Absolventen bei 62% bis 68%. Dies könnte mit der jeweiligen Fächerstruktur in diesen Ländern zusammenhängen.

Die meisten BA-Absolventen gab es im Jahr 2003 in der Fächergruppe *Rechts-, Wirtschafts- und Sozialwissenschaften* (770), *Mathematik/Naturwissenschaften* (640) und *Ingenieurwissenschaften* (370). Die meisten MA-Absolventen konnten wiederum die *Rechts-, Wirtschafts- und Sozialwissenschaften* (1 100), aber auch die *Ingenieurwissenschaften* (1 000) verzeichnen.



## **Tabellenwerk**

1 **Angestrebter Abschluss "Bachelor" oder "Master" von 1999 bis 2003**  
1.1 **Studienanfänger**  
1.1.1 **Anzahl**

Land	Abschluss	Studienjahr 1)				
		1999 2)	2000	2001	2002	2003
Insgesamt	Bachelor	2.015	5.545	11.046	18.225	28.478
	Master	944	2.177	3.716	4.828	5.343
	<b>Insgesamt</b>	<b>2.959</b>	<b>7.722</b>	<b>14.762</b>	<b>23.053</b>	<b>33.821</b>
davon:						
BW	Bachelor	361	908	1.367	1.462	2.776
	Master	389	739	1.075	1.320	1.206
	<b>Insgesamt</b>	<b>750</b>	<b>1.647</b>	<b>2.442</b>	<b>2.782</b>	<b>3.982</b>
BY	Bachelor	80	446	1.117	1.308	1.582
	Master	69	159	506	638	608
	<b>Insgesamt</b>	<b>149</b>	<b>605</b>	<b>1.623</b>	<b>1.946</b>	<b>2.190</b>
BE	Bachelor	-	211	311	982	1.841
	Master	59	149	301	265	429
	<b>Insgesamt</b>	<b>59</b>	<b>360</b>	<b>612</b>	<b>1.247</b>	<b>2.270</b>
BB	Bachelor	271	468	505	715	959
	Master	32	83	236	237	183
	<b>Insgesamt</b>	<b>303</b>	<b>551</b>	<b>741</b>	<b>952</b>	<b>1.142</b>
HB	Bachelor	6	49	343	450	804
	Master	28	88	132	139	209
	<b>Insgesamt</b>	<b>34</b>	<b>137</b>	<b>475</b>	<b>589</b>	<b>1.013</b>
HH	Bachelor	123	216	350	379	580
	Master	91	208	117	140	181
	<b>Insgesamt</b>	<b>214</b>	<b>424</b>	<b>467</b>	<b>519</b>	<b>761</b>
HE	Bachelor	285	269	529	881	2.182
	Master	11	86	137	279	233
	<b>Insgesamt</b>	<b>296</b>	<b>355</b>	<b>666</b>	<b>1.160</b>	<b>2.415</b>
MV	Bachelor	60	254	509	857	1.128
	Master	-	1	7	26	41
	<b>Insgesamt</b>	<b>60</b>	<b>255</b>	<b>516</b>	<b>883</b>	<b>1.169</b>
NI	Bachelor	134	765	1.161	1.283	2.150
	Master	36	134	214	383	476
	<b>Insgesamt</b>	<b>170</b>	<b>899</b>	<b>1.375</b>	<b>1.666</b>	<b>2.626</b>
NW	Bachelor	343	1.060	2.923	7.334	10.934
	Master	7	250	473	690	947
	<b>Insgesamt</b>	<b>350</b>	<b>1.310</b>	<b>3.396</b>	<b>8.024</b>	<b>11.881</b>
RP	Bachelor	-	22	97	237	294
	Master	41	56	93	62	107
	<b>Insgesamt</b>	<b>41</b>	<b>78</b>	<b>190</b>	<b>299</b>	<b>401</b>
SL	Bachelor	-	-	59	180	228
	Master	-	-	7	50	26
	<b>Insgesamt</b>	<b>-</b>	<b>-</b>	<b>66</b>	<b>230</b>	<b>254</b>
SN	Bachelor	81	323	521	631	787
	Master	90	131	115	203	190
	<b>Insgesamt</b>	<b>171</b>	<b>454</b>	<b>636</b>	<b>834</b>	<b>977</b>
ST	Bachelor	65	123	237	252	540
	Master	70	69	152	253	282
	<b>Insgesamt</b>	<b>135</b>	<b>192</b>	<b>389</b>	<b>505</b>	<b>822</b>
SH	Bachelor	25	105	490	603	723
	Master	20	22	148	126	145
	<b>Insgesamt</b>	<b>45</b>	<b>127</b>	<b>638</b>	<b>729</b>	<b>868</b>
TH	Bachelor	181	326	527	671	970
	Master	1	2	3	17	80
	<b>Insgesamt</b>	<b>182</b>	<b>328</b>	<b>530</b>	<b>688</b>	<b>1.050</b>

1) Sommer- und nachfolgendes Wintersemester.- 2) Nur Angaben für Wintersemester 1999/2000.

Quelle: Statistisches Bundesamt und eigene Berechnungen.

1 **Angestrebter Abschluss "Bachelor" oder "Master" von 1999 bis 2003**  
1.1 **Studienanfänger**  
1.1.2 **Anteile der einzelnen Länder in Prozent**

Land	Abschluss	Studienjahr 1)				
		1999 2)	2000	2001	2002	2003
Insgesamt	Bachelor	100	100	100	100	100
	Master	100	100	100	100	100
	<b>Insgesamt</b>	<b>100</b>	<b>100</b>	<b>100</b>	<b>100</b>	<b>100</b>
davon:						
BW	Bachelor	17,9	16,4	12,4	8,0	9,7
	Master	41,2	33,9	28,9	27,3	22,6
	<b>Insgesamt</b>	<b>25,3</b>	<b>21,3</b>	<b>16,5</b>	<b>12,1</b>	<b>11,8</b>
BY	Bachelor	4,0	8,0	10,1	7,2	5,6
	Master	7,3	7,3	13,6	13,2	11,4
	<b>Insgesamt</b>	<b>5,0</b>	<b>7,8</b>	<b>11,0</b>	<b>8,4</b>	<b>6,5</b>
BE	Bachelor	-	3,8	2,8	5,4	6,5
	Master	6,3	6,8	8,1	5,5	8,0
	<b>Insgesamt</b>	<b>2,0</b>	<b>4,7</b>	<b>4,1</b>	<b>5,4</b>	<b>6,7</b>
BB	Bachelor	13,4	8,4	4,6	3,9	3,4
	Master	3,4	3,8	6,4	4,9	3,4
	<b>Insgesamt</b>	<b>10,2</b>	<b>7,1</b>	<b>5,0</b>	<b>4,1</b>	<b>3,4</b>
HB	Bachelor	0,3	0,9	3,1	2,5	2,8
	Master	3,0	4,0	3,6	2,9	3,9
	<b>Insgesamt</b>	<b>1,1</b>	<b>1,8</b>	<b>3,2</b>	<b>2,6</b>	<b>3,0</b>
HH	Bachelor	6,1	3,9	3,2	2,1	2,0
	Master	9,6	9,6	3,1	2,9	3,4
	<b>Insgesamt</b>	<b>7,2</b>	<b>5,5</b>	<b>3,2</b>	<b>2,3</b>	<b>2,3</b>
HE	Bachelor	14,1	4,9	4,8	4,8	7,7
	Master	1,2	4,0	3,7	5,8	4,4
	<b>Insgesamt</b>	<b>10,0</b>	<b>4,6</b>	<b>4,5</b>	<b>5,0</b>	<b>7,1</b>
MV	Bachelor	3,0	4,6	4,6	4,7	4,0
	Master	-	0,0	0,2	0,5	0,8
	<b>Insgesamt</b>	<b>2,0</b>	<b>3,3</b>	<b>3,5</b>	<b>3,8</b>	<b>3,5</b>
NI	Bachelor	6,7	13,8	10,5	7,0	7,5
	Master	3,8	6,2	5,8	7,9	8,9
	<b>Insgesamt</b>	<b>5,7</b>	<b>11,6</b>	<b>9,3</b>	<b>7,2</b>	<b>7,8</b>
NW	Bachelor	17,0	19,1	26,5	40,2	38,4
	Master	0,7	11,5	12,7	14,3	17,7
	<b>Insgesamt</b>	<b>11,8</b>	<b>17,0</b>	<b>23,0</b>	<b>34,8</b>	<b>35,1</b>
RP	Bachelor	-	0,4	0,9	1,3	1,0
	Master	4,3	2,6	2,5	1,3	2,0
	<b>Insgesamt</b>	<b>1,4</b>	<b>1,0</b>	<b>1,3</b>	<b>1,3</b>	<b>1,2</b>
SL	Bachelor	-	-	0,5	1,0	0,8
	Master	-	-	0,2	1,0	0,5
	<b>Insgesamt</b>	<b>-</b>	<b>-</b>	<b>0,4</b>	<b>1,0</b>	<b>0,8</b>
SN	Bachelor	4,0	5,8	4,7	3,5	2,8
	Master	9,5	6,0	3,1	4,2	3,6
	<b>Insgesamt</b>	<b>5,8</b>	<b>5,9</b>	<b>4,3</b>	<b>3,6</b>	<b>2,9</b>
ST	Bachelor	3,2	2,2	2,1	1,4	1,9
	Master	7,4	3,2	4,1	5,2	5,3
	<b>Insgesamt</b>	<b>4,6</b>	<b>2,5</b>	<b>2,6</b>	<b>2,2</b>	<b>2,4</b>
SH	Bachelor	1,2	1,9	4,4	3,3	2,5
	Master	2,1	1,0	4,0	2,6	2,7
	<b>Insgesamt</b>	<b>1,5</b>	<b>1,6</b>	<b>4,3</b>	<b>3,2</b>	<b>2,6</b>
TH	Bachelor	9,0	5,9	4,8	3,7	3,4
	Master	0,1	0,1	0,1	0,4	1,5
	<b>Insgesamt</b>	<b>6,2</b>	<b>4,2</b>	<b>3,6</b>	<b>3,0</b>	<b>3,1</b>

1) Sommer- und nachfolgendes Wintersemester.- 2) Nur Angaben für Wintersemester 1999/2000.

Quelle: Statistisches Bundesamt und eigene Berechnungen.

1 **Angestrebter Abschluss "Bachelor" oder "Master" von 1999 bis 2003**  
1.1 **Studienanfänger**  
1.1.3 **Verteilung auf die Bachelor- und Masterstudiengänge in Prozent**

Land	Abschluss	Studienjahr 1)				
		1999 2)	2000	2001	2002	2003
Insgesamt	Bachelor	68,1	71,8	74,8	79,1	84,2
	Master	31,9	28,2	25,2	20,9	15,8
	<b>Insgesamt</b>	<b>100</b>	<b>100</b>	<b>100</b>	<b>100</b>	<b>100</b>
davon:						
BW	Bachelor	48,1	55,1	56,0	52,6	69,7
	Master	51,9	44,9	44,0	47,4	30,3
	<b>Insgesamt</b>	<b>100</b>	<b>100</b>	<b>100</b>	<b>100</b>	<b>100</b>
BY	Bachelor	53,7	73,7	68,8	67,2	72,2
	Master	46,3	26,3	31,2	32,8	27,8
	<b>Insgesamt</b>	<b>100</b>	<b>100</b>	<b>100</b>	<b>100</b>	<b>100</b>
BE	Bachelor	-	58,6	50,8	78,7	81,1
	Master	100,0	41,4	49,2	21,3	18,9
	<b>Insgesamt</b>	<b>100</b>	<b>100</b>	<b>100</b>	<b>100</b>	<b>100</b>
BB	Bachelor	89,4	84,9	68,2	75,1	84,0
	Master	10,6	15,1	31,8	24,9	16,0
	<b>Insgesamt</b>	<b>100</b>	<b>100</b>	<b>100</b>	<b>100</b>	<b>100</b>
HB	Bachelor	17,6	35,8	72,2	76,4	79,4
	Master	82,4	64,2	27,8	23,6	20,6
	<b>Insgesamt</b>	<b>100</b>	<b>100</b>	<b>100</b>	<b>100</b>	<b>100</b>
HH	Bachelor	57,5	50,9	74,9	73,0	76,2
	Master	42,5	49,1	25,1	27,0	23,8
	<b>Insgesamt</b>	<b>100</b>	<b>100</b>	<b>100</b>	<b>100</b>	<b>100</b>
HE	Bachelor	96,3	75,8	79,4	75,9	90,4
	Master	3,7	24,2	20,6	24,1	9,6
	<b>Insgesamt</b>	<b>100</b>	<b>100</b>	<b>100</b>	<b>100</b>	<b>100</b>
MV	Bachelor	100,0	99,6	98,6	97,1	96,5
	Master	-	0,4	1,4	2,9	3,5
	<b>Insgesamt</b>	<b>100</b>	<b>100</b>	<b>100</b>	<b>100</b>	<b>100</b>
NI	Bachelor	78,8	85,1	84,4	77,0	81,9
	Master	21,2	14,9	15,6	23,0	18,1
	<b>Insgesamt</b>	<b>100</b>	<b>100</b>	<b>100</b>	<b>100</b>	<b>100</b>
NW	Bachelor	98,0	80,9	86,1	91,4	92,0
	Master	2,0	19,1	13,9	8,6	8,0
	<b>Insgesamt</b>	<b>100</b>	<b>100</b>	<b>100</b>	<b>100</b>	<b>100</b>
RP	Bachelor	-	28,2	51,1	79,3	73,3
	Master	100,0	71,8	48,9	20,7	26,7
	<b>Insgesamt</b>	<b>100</b>	<b>100</b>	<b>100</b>	<b>100</b>	<b>100</b>
SL	Bachelor	-	-	89,4	78,3	89,8
	Master	-	-	10,6	21,7	10,2
	<b>Insgesamt</b>	<b>-</b>	<b>-</b>	<b>100</b>	<b>100</b>	<b>100</b>
SN	Bachelor	47,4	71,1	81,9	75,7	80,6
	Master	52,6	28,9	18,1	24,3	19,4
	<b>Insgesamt</b>	<b>100</b>	<b>100</b>	<b>100</b>	<b>100</b>	<b>100</b>
ST	Bachelor	48,1	64,1	60,9	49,9	65,7
	Master	51,9	35,9	39,1	50,1	34,3
	<b>Insgesamt</b>	<b>100</b>	<b>100</b>	<b>100</b>	<b>100</b>	<b>100</b>
SH	Bachelor	55,6	82,7	76,8	82,7	83,3
	Master	44,4	17,3	23,2	17,3	16,7
	<b>Insgesamt</b>	<b>100</b>	<b>100</b>	<b>100</b>	<b>100</b>	<b>100</b>
TH	Bachelor	99,5	99,4	99,4	97,5	92,4
	Master	0,5	0,6	0,6	2,5	7,6
	<b>Insgesamt</b>	<b>100</b>	<b>100</b>	<b>100</b>	<b>100</b>	<b>100</b>

1) Sommer- und nachfolgendes Wintersemester.- 2) Nur Angaben für Wintersemester 1999/2000.

Quelle: Statistisches Bundesamt und eigene Berechnungen.

1 **Angestrebter Abschluss "Bachelor" oder "Master" von 1999 bis 2003**  
1.1 **Studienanfänger**  
1.1.4 **Anteile an allen Studienanfängern**

Land	Abschluss	Studienjahr 1)				
		1999 2)	2000	2001	2002	2003
Insgesamt	Bachelor	0,8	1,8	3,2	5,1	7,5
	Master	0,4	0,7	1,1	1,3	1,4
	<b>Insgesamt</b>	<b>1,2</b>	<b>2,5</b>	<b>4,3</b>	<b>6,4</b>	<b>9,0</b>
davon:						
BW	Bachelor	1,1	2,1	2,8	2,9	5,2
	Master	1,2	1,7	2,2	2,6	2,3
	<b>Insgesamt</b>	<b>2,3</b>	<b>3,8</b>	<b>5,1</b>	<b>5,5</b>	<b>7,4</b>
BY	Bachelor	0,2	1,1	2,4	2,7	3,1
	Master	0,2	0,4	1,1	1,3	1,2
	<b>Insgesamt</b>	<b>0,4</b>	<b>1,4</b>	<b>3,5</b>	<b>4,0</b>	<b>4,2</b>
BE	Bachelor	-	1,0	1,4	4,3	8,1
	Master	0,4	0,7	1,3	1,2	1,9
	<b>Insgesamt</b>	<b>0,4</b>	<b>1,7</b>	<b>2,7</b>	<b>5,5</b>	<b>10,0</b>
BB	Bachelor	4,5	6,5	6,4	9,3	12,1
	Master	0,5	1,2	3,0	3,1	2,3
	<b>Insgesamt</b>	<b>5,1</b>	<b>7,6</b>	<b>9,4</b>	<b>12,4</b>	<b>14,4</b>
HB	Bachelor	0,2	1,1	6,6	8,6	14,5
	Master	0,7	2,1	2,6	2,7	3,8
	<b>Insgesamt</b>	<b>0,9</b>	<b>3,2</b>	<b>9,2</b>	<b>11,3</b>	<b>18,3</b>
HH	Bachelor	1,7	2,0	3,2	3,0	4,6
	Master	1,3	1,9	1,1	1,1	1,4
	<b>Insgesamt</b>	<b>3,0</b>	<b>4,0</b>	<b>4,2</b>	<b>4,2</b>	<b>6,1</b>
HE	Bachelor	1,6	1,1	2,0	3,1	6,9
	Master	0,1	0,4	0,5	1,0	0,7
	<b>Insgesamt</b>	<b>1,6</b>	<b>1,5</b>	<b>2,5</b>	<b>4,1</b>	<b>7,7</b>
MV	Bachelor	1,1	4,3	9,1	14,8	15,8
	Master	-	0,0	0,1	0,4	0,6
	<b>Insgesamt</b>	<b>1,1</b>	<b>4,3</b>	<b>9,2</b>	<b>15,2</b>	<b>16,4</b>
NI	Bachelor	0,7	3,0	4,0	4,3	6,9
	Master	0,2	0,5	0,7	1,3	1,5
	<b>Insgesamt</b>	<b>0,9</b>	<b>3,5</b>	<b>4,7</b>	<b>5,6</b>	<b>8,5</b>
NW	Bachelor	0,6	1,5	3,8	9,1	13,4
	Master	0,0	0,4	0,6	0,9	1,2
	<b>Insgesamt</b>	<b>0,6</b>	<b>1,9</b>	<b>4,4</b>	<b>9,9</b>	<b>14,6</b>
RP	Bachelor	-	0,2	0,6	1,3	1,6
	Master	0,4	0,4	0,6	0,3	0,6
	<b>Insgesamt</b>	<b>0,4</b>	<b>0,5</b>	<b>1,2</b>	<b>1,7</b>	<b>2,2</b>
SL	Bachelor	-	-	1,6	4,8	5,7
	Master	-	-	0,2	1,3	0,7
	<b>Insgesamt</b>	<b>-</b>	<b>-</b>	<b>1,8</b>	<b>6,1</b>	<b>6,4</b>
SN	Bachelor	0,5	1,8	2,7	3,1	3,6
	Master	0,6	0,7	0,6	1,0	0,9
	<b>Insgesamt</b>	<b>1,1</b>	<b>2,5</b>	<b>3,3</b>	<b>4,2</b>	<b>4,5</b>
ST	Bachelor	0,9	1,5	2,8	3,0	4,9
	Master	1,0	0,8	1,8	3,0	2,6
	<b>Insgesamt</b>	<b>1,9</b>	<b>2,3</b>	<b>4,5</b>	<b>5,9</b>	<b>7,5</b>
SH	Bachelor	0,4	1,4	6,1	7,4	8,7
	Master	0,4	0,3	1,8	1,5	1,8
	<b>Insgesamt</b>	<b>0,8</b>	<b>1,8</b>	<b>8,0</b>	<b>8,9</b>	<b>10,5</b>
TH	Bachelor	2,5	3,7	5,8	7,3	10,2
	Master	0,0	0,0	0,0	0,2	0,8
	<b>Insgesamt</b>	<b>2,6</b>	<b>3,7</b>	<b>5,8</b>	<b>7,5</b>	<b>11,1</b>

1) Sommer- und nachfolgendes Wintersemester.- 2) Nur Angaben für Wintersemester 1999/2000.

Quelle: Statistisches Bundesamt und eigene Berechnungen.

1 Angestrebter Abschluss "Bachelor" oder "Master" von 1999 bis 2003  
1.1 Studienanfänger  
1.1.5 Bildungsausländer  
1.1.5.1 Anzahl

Land	Abschluss	Studienjahr 1)				
		1999 2)	2000	2001	2002	2003
Insgesamt	Bachelor	.	512	1.313	2.158	2.842
	Master	.	1.963	3.029	4.273	4.524
	<b>Insgesamt</b>	.	<b>2.475</b>	<b>4.342</b>	<b>6.431</b>	<b>7.366</b>
davon:						
BW	Bachelor	.	101	166	174	307
	Master	.	675	991	1.211	1.085
	<b>Insgesamt</b>	.	<b>776</b>	<b>1.157</b>	<b>1.385</b>	<b>1.392</b>
BY	Bachelor	.	26	123	141	142
	Master	.	150	323	488	439
	<b>Insgesamt</b>	.	<b>176</b>	<b>446</b>	<b>629</b>	<b>581</b>
BE	Bachelor	.	5	16	90	71
	Master	.	134	220	219	344
	<b>Insgesamt</b>	.	<b>139</b>	<b>236</b>	<b>309</b>	<b>415</b>
BB	Bachelor	.	74	90	175	138
	Master	.	78	220	227	165
	<b>Insgesamt</b>	.	<b>152</b>	<b>310</b>	<b>402</b>	<b>303</b>
HB	Bachelor	.	7	159	234	213
	Master	.	83	79	79	156
	<b>Insgesamt</b>	.	<b>90</b>	<b>238</b>	<b>313</b>	<b>369</b>
HH	Bachelor	.	31	57	78	89
	Master	.	200	114	139	172
	<b>Insgesamt</b>	.	<b>231</b>	<b>171</b>	<b>217</b>	<b>261</b>
HE	Bachelor	.	17	31	142	286
	Master	.	85	120	251	199
	<b>Insgesamt</b>	.	<b>102</b>	<b>151</b>	<b>393</b>	<b>485</b>
MV	Bachelor	.	2	11	81	124
	Master	.	-	3	23	36
	<b>Insgesamt</b>	.	<b>2</b>	<b>14</b>	<b>104</b>	<b>160</b>
NI	Bachelor	.	71	121	144	133
	Master	.	98	134	336	383
	<b>Insgesamt</b>	.	<b>169</b>	<b>255</b>	<b>480</b>	<b>516</b>
NW	Bachelor	.	86	330	612	989
	Master	.	206	446	654	823
	<b>Insgesamt</b>	.	<b>292</b>	<b>776</b>	<b>1.266</b>	<b>1.812</b>
RP	Bachelor	.	1	24	23	40
	Master	.	46	67	51	77
	<b>Insgesamt</b>	.	<b>47</b>	<b>91</b>	<b>74</b>	<b>117</b>
SL	Bachelor	.	-	4	25	37
	Master	.	-	7	49	26
	<b>Insgesamt</b>	.	-	<b>11</b>	<b>74</b>	<b>63</b>
SN	Bachelor	.	27	28	62	82
	Master	.	120	105	179	157
	<b>Insgesamt</b>	.	<b>147</b>	<b>133</b>	<b>241</b>	<b>239</b>
ST	Bachelor	.	58	104	62	89
	Master	.	65	146	250	251
	<b>Insgesamt</b>	.	<b>123</b>	<b>250</b>	<b>312</b>	<b>340</b>
SH	Bachelor	.	4	7	43	57
	Master	.	22	52	101	140
	<b>Insgesamt</b>	.	<b>26</b>	<b>59</b>	<b>144</b>	<b>197</b>
TH	Bachelor	.	2	42	72	45
	Master	.	1	2	16	71
	<b>Insgesamt</b>	.	<b>3</b>	<b>44</b>	<b>88</b>	<b>116</b>

1) Sommer- und nachfolgendes Wintersemester.- 2) Zahlenwert nicht bekannt.

Quelle: Statistisches Bundesamt und eigene Berechnungen.

1 Angestrebter Abschluss "Bachelor" oder "Master" von 1999 bis 2003  
 1.1 Studienanfänger  
 1.1.5 Bildungsausländer  
 1.1.5.2 Anteile an allen Studienanfänger in Bachelor- und Masterstudiengängen

Land	Abschluss	Studienjahr 1)				
		1999 2)	2000	2001	2002	2003
Insgesamt	Bachelor	.	9,2	11,9	11,8	10,0
	Master	.	90,2	81,5	88,5	84,7
	<b>Insgesamt</b>	.	<b>32,1</b>	<b>29,4</b>	<b>27,9</b>	<b>21,8</b>
davon:						
BW	Bachelor	.	11,1	12,1	11,9	11,1
	Master	.	91,3	92,2	91,7	90,0
	<b>Insgesamt</b>	.	<b>47,1</b>	<b>47,4</b>	<b>49,8</b>	<b>35,0</b>
BY	Bachelor	.	5,8	11,0	10,8	9,0
	Master	.	94,3	63,8	76,5	72,2
	<b>Insgesamt</b>	.	<b>29,1</b>	<b>27,5</b>	<b>32,3</b>	<b>26,5</b>
BE	Bachelor	.	2,4	5,1	9,2	3,9
	Master	.	89,9	73,1	82,6	80,2
	<b>Insgesamt</b>	.	<b>38,6</b>	<b>38,6</b>	<b>24,8</b>	<b>18,3</b>
BB	Bachelor	.	15,8	17,8	24,5	14,4
	Master	.	94,0	93,2	95,8	90,2
	<b>Insgesamt</b>	.	<b>27,6</b>	<b>41,8</b>	<b>42,2</b>	<b>26,5</b>
HB	Bachelor	.	14,3	46,4	52,0	26,5
	Master	.	94,3	59,8	56,8	74,6
	<b>Insgesamt</b>	.	<b>65,7</b>	<b>50,1</b>	<b>53,1</b>	<b>36,4</b>
HH	Bachelor	.	14,4	16,3	20,6	15,3
	Master	.	96,2	97,4	99,3	95,0
	<b>Insgesamt</b>	.	<b>54,5</b>	<b>36,6</b>	<b>41,8</b>	<b>34,3</b>
HE	Bachelor	.	6,3	5,9	16,1	13,1
	Master	.	98,8	87,6	90,0	85,4
	<b>Insgesamt</b>	.	<b>28,7</b>	<b>22,7</b>	<b>33,9</b>	<b>20,1</b>
MV	Bachelor	.	0,8	2,2	9,5	11,0
	Master	.	-	42,9	88,5	87,8
	<b>Insgesamt</b>	.	<b>0,8</b>	<b>2,7</b>	<b>11,8</b>	<b>13,7</b>
NI	Bachelor	.	9,3	10,4	11,2	6,2
	Master	.	73,1	62,6	87,7	80,5
	<b>Insgesamt</b>	.	<b>18,8</b>	<b>18,5</b>	<b>28,8</b>	<b>19,6</b>
NW	Bachelor	.	8,1	11,3	8,3	9,0
	Master	.	82,4	94,3	94,8	86,9
	<b>Insgesamt</b>	.	<b>22,3</b>	<b>22,9</b>	<b>15,8</b>	<b>15,3</b>
RP	Bachelor	.	4,5	24,7	9,7	13,6
	Master	.	82,1	72,0	82,3	72,0
	<b>Insgesamt</b>	.	<b>60,3</b>	<b>47,9</b>	<b>24,7</b>	<b>29,2</b>
SL	Bachelor	.	-	6,8	13,9	16,2
	Master	.	-	100,0	98,0	100,0
	<b>Insgesamt</b>	.	-	<b>16,7</b>	<b>32,2</b>	<b>24,8</b>
SN	Bachelor	.	8,4	5,4	9,8	10,4
	Master	.	91,6	91,3	88,2	82,6
	<b>Insgesamt</b>	.	<b>32,4</b>	<b>20,9</b>	<b>28,9</b>	<b>24,5</b>
ST	Bachelor	.	47,2	43,9	24,6	16,5
	Master	.	94,2	96,1	98,8	89,0
	<b>Insgesamt</b>	.	<b>64,1</b>	<b>64,3</b>	<b>61,8</b>	<b>41,4</b>
SH	Bachelor	.	3,8	1,4	7,1	7,9
	Master	.	100,0	35,1	80,2	96,6
	<b>Insgesamt</b>	.	<b>20,5</b>	<b>9,2</b>	<b>19,8</b>	<b>22,7</b>
TH	Bachelor	.	0,6	8,0	10,7	4,6
	Master	.	50,0	66,7	94,1	88,8
	<b>Insgesamt</b>	.	<b>0,9</b>	<b>8,3</b>	<b>12,8</b>	<b>11,0</b>

1) Sommer- und nachfolgendes Wintersemester.- 2) Zahlenwert nicht bekannt.

Quelle: Statistisches Bundesamt und eigene Berechnungen.

1 **Angestrebter Abschluss "Bachelor" oder "Master" von 1999 bis 2003**  
1.1 **Studienanfänger**  
1.1.6 **Bildungsinländer**  
1.1.6.1 **Anzahl**

Land	Abschluss	Studienjahr 1)				
		1999 2)	2000	2001	2002	2003
Insgesamt	Bachelor	.	153	414	607	895
	Master	.	12	48	24	87
	<b>Insgesamt</b>	.	<b>165</b>	<b>462</b>	<b>631</b>	<b>982</b>
davon:						
BW	Bachelor	.	25	49	50	87
	Master	.	4	-	2	4
	<b>Insgesamt</b>	.	<b>29</b>	<b>49</b>	<b>52</b>	<b>91</b>
BY	Bachelor	.	11	27	36	36
	Master	.	-	5	2	8
	<b>Insgesamt</b>	.	<b>11</b>	<b>32</b>	<b>38</b>	<b>44</b>
BE	Bachelor	.	7	3	26	35
	Master	.	-	22	-	7
	<b>Insgesamt</b>	.	<b>7</b>	<b>25</b>	<b>26</b>	<b>42</b>
BB	Bachelor	.	-	2	5	10
	Master	.	-	7	1	1
	<b>Insgesamt</b>	.	-	<b>9</b>	<b>6</b>	<b>11</b>
HB	Bachelor	.	-	26	6	25
	Master	.	-	-	-	25
	<b>Insgesamt</b>	.	-	<b>26</b>	<b>6</b>	<b>50</b>
HH	Bachelor	.	7	8	17	20
	Master	.	-	-	-	6
	<b>Insgesamt</b>	.	<b>7</b>	<b>8</b>	<b>17</b>	<b>26</b>
HE	Bachelor	.	13	38	56	119
	Master	.	-	-	1	-
	<b>Insgesamt</b>	.	<b>13</b>	<b>38</b>	<b>57</b>	<b>119</b>
MV	Bachelor	.	-	2	6	2
	Master	.	-	-	-	1
	<b>Insgesamt</b>	.	-	<b>2</b>	<b>6</b>	<b>3</b>
NI	Bachelor	.	29	33	22	27
	Master	.	2	5	10	6
	<b>Insgesamt</b>	.	<b>31</b>	<b>38</b>	<b>32</b>	<b>33</b>
NW	Bachelor	.	49	206	352	487
	Master	.	5	2	6	8
	<b>Insgesamt</b>	.	<b>54</b>	<b>208</b>	<b>358</b>	<b>495</b>
RP	Bachelor	.	-	4	11	15
	Master	.	-	4	1	5
	<b>Insgesamt</b>	.	-	<b>8</b>	<b>12</b>	<b>20</b>
SL	Bachelor	.	-	2	2	7
	Master	.	-	-	-	-
	<b>Insgesamt</b>	.	-	<b>2</b>	<b>2</b>	<b>7</b>
SN	Bachelor	.	3	5	3	11
	Master	.	1	-	1	16
	<b>Insgesamt</b>	.	<b>4</b>	<b>5</b>	<b>4</b>	<b>27</b>
ST	Bachelor	.	5	-	1	3
	Master	.	-	-	-	-
	<b>Insgesamt</b>	.	<b>5</b>	-	<b>1</b>	<b>3</b>
SH	Bachelor	.	3	6	10	10
	Master	.	-	3	-	-
	<b>Insgesamt</b>	.	<b>3</b>	<b>9</b>	<b>10</b>	<b>10</b>
TH	Bachelor	.	1	3	4	1
	Master	.	-	-	-	-
	<b>Insgesamt</b>	.	<b>1</b>	<b>3</b>	<b>4</b>	<b>1</b>

1) Sommer- und nachfolgendes Wintersemester.- 2) Zahlenwert nicht bekannt.

Quelle: Statistisches Bundesamt und eigene Berechnungen.



1 **Angestrebter Abschluss "Bachelor" oder "Master" von 1999 bis 2003**  
1.1 **Studienanfänger**  
1.1.6 **Bildungsinländer**  
1.1.6.2 **Anteile an allen Studienanfänger in Bachelor- und Masterstudiengängen**

Land	Abschluss	Studienjahr 1)				
		1999 2)	2000	2001	2002	2003
Insgesamt	Bachelor	.	2,8	3,7	3,3	3,1
	Master	.	0,6	1,3	0,5	1,6
	<b>Insgesamt</b>	.	<b>2,1</b>	<b>3,1</b>	<b>2,7</b>	<b>2,9</b>
davon:						
BW	Bachelor	.	2,8	3,6	3,4	3,1
	Master	.	0,5	-	0,2	0,3
	<b>Insgesamt</b>	.	<b>1,8</b>	<b>2,0</b>	<b>1,9</b>	<b>2,3</b>
BY	Bachelor	.	2,5	2,4	2,8	2,3
	Master	.	-	1,0	0,3	1,3
	<b>Insgesamt</b>	.	<b>1,8</b>	<b>2,0</b>	<b>2,0</b>	<b>2,0</b>
BE	Bachelor	.	3,3	1,0	2,6	1,9
	Master	.	-	7,3	-	1,6
	<b>Insgesamt</b>	.	<b>1,9</b>	<b>4,1</b>	<b>2,1</b>	<b>1,9</b>
BB	Bachelor	.	-	0,4	0,7	1,0
	Master	.	-	3,0	0,4	0,5
	<b>Insgesamt</b>	.	-	<b>1,2</b>	<b>0,6</b>	<b>1,0</b>
HB	Bachelor	.	-	7,6	1,3	3,1
	Master	.	-	-	-	12,0
	<b>Insgesamt</b>	.	-	<b>5,5</b>	<b>1,0</b>	<b>4,9</b>
HH	Bachelor	.	3,2	2,3	4,5	3,4
	Master	.	-	-	-	3,3
	<b>Insgesamt</b>	.	<b>1,7</b>	<b>1,7</b>	<b>3,3</b>	<b>3,4</b>
HE	Bachelor	.	4,8	7,2	6,4	5,5
	Master	.	-	-	0,4	-
	<b>Insgesamt</b>	.	<b>3,7</b>	<b>5,7</b>	<b>4,9</b>	<b>4,9</b>
MV	Bachelor	.	-	0,4	0,7	0,2
	Master	.	-	-	-	2,4
	<b>Insgesamt</b>	.	-	<b>0,4</b>	<b>0,7</b>	<b>0,3</b>
NI	Bachelor	.	3,8	2,8	1,7	1,3
	Master	.	1,5	2,3	2,6	1,3
	<b>Insgesamt</b>	.	<b>3,4</b>	<b>2,8</b>	<b>1,9</b>	<b>1,3</b>
NW	Bachelor	.	4,6	7,0	4,8	4,5
	Master	.	2,0	0,4	0,9	0,8
	<b>Insgesamt</b>	.	<b>4,1</b>	<b>6,1</b>	<b>4,5</b>	<b>4,2</b>
RP	Bachelor	.	-	4,1	4,6	5,1
	Master	.	-	4,3	1,6	4,7
	<b>Insgesamt</b>	.	-	<b>4,2</b>	<b>4,0</b>	<b>5,0</b>
SL	Bachelor	.	-	3,4	1,1	3,1
	Master	.	-	-	-	-
	<b>Insgesamt</b>	.	-	<b>3,0</b>	<b>0,9</b>	<b>2,8</b>
SN	Bachelor	.	0,9	1,0	0,5	1,4
	Master	.	0,8	-	0,5	8,4
	<b>Insgesamt</b>	.	<b>0,9</b>	<b>0,8</b>	<b>0,5</b>	<b>2,8</b>
ST	Bachelor	.	4,1	-	0,4	0,6
	Master	.	-	-	-	-
	<b>Insgesamt</b>	.	<b>2,6</b>	-	<b>0,2</b>	<b>0,4</b>
SH	Bachelor	.	2,9	1,2	1,7	1,4
	Master	.	-	2,0	-	-
	<b>Insgesamt</b>	.	<b>2,4</b>	<b>1,4</b>	<b>1,4</b>	<b>1,2</b>
TH	Bachelor	.	0,3	0,6	0,6	0,1
	Master	.	-	-	-	-
	<b>Insgesamt</b>	.	<b>0,3</b>	<b>0,6</b>	<b>0,6</b>	<b>0,1</b>

1) Sommer- und nachfolgendes Wintersemester.- 2) Zahlenwert nicht bekannt.

Quelle: Statistisches Bundesamt und eigene Berechnungen.

1 Angestrebter Abschluss "Bachelor" oder "Master" von 1999 bis 2003  
 1.2 Studierende im 1. Fachsemester  
 1.2.1 Anzahl

Land	Abschluss	Studienjahr 1)				
		1999 2)	2000	2001	2002	2003
Insgesamt	Bachelor	3.479	9.183	16.372	26.061	40.714
	Master	1.455	3.762	6.738	9.699	13.503
	<b>Insgesamt</b>	<b>4.934</b>	<b>12.945</b>	<b>23.110</b>	<b>35.760</b>	<b>54.217</b>
davon:						
BW	Bachelor	457	1.243	1.847	2.035	3.709
	Master	484	998	1.622	2.045	2.278
	<b>Insgesamt</b>	<b>941</b>	<b>2.241</b>	<b>3.469</b>	<b>4.080</b>	<b>5.987</b>
BY	Bachelor	122	659	1.547	1.854	2.143
	Master	95	338	953	1.331	1.560
	<b>Insgesamt</b>	<b>217</b>	<b>997</b>	<b>2.500</b>	<b>3.185</b>	<b>3.703</b>
BE	Bachelor	1	315	480	1.333	2.279
	Master	150	441	801	902	1.390
	<b>Insgesamt</b>	<b>151</b>	<b>756</b>	<b>1.281</b>	<b>2.235</b>	<b>3.669</b>
BB	Bachelor	326	554	594	870	1.281
	Master	121	252	493	464	601
	<b>Insgesamt</b>	<b>447</b>	<b>806</b>	<b>1.087</b>	<b>1.334</b>	<b>1.882</b>
HB	Bachelor	6	89	353	545	1.084
	Master	28	135	175	193	314
	<b>Insgesamt</b>	<b>34</b>	<b>224</b>	<b>528</b>	<b>738</b>	<b>1.398</b>
HH	Bachelor	141	261	413	501	768
	Master	102	236	129	162	226
	<b>Insgesamt</b>	<b>243</b>	<b>497</b>	<b>542</b>	<b>663</b>	<b>994</b>
HE	Bachelor	461	385	721	1.226	2.923
	Master	48	147	214	616	798
	<b>Insgesamt</b>	<b>509</b>	<b>532</b>	<b>935</b>	<b>1.842</b>	<b>3.721</b>
MV	Bachelor	83	337	637	1.234	1.625
	Master	-	9	78	138	289
	<b>Insgesamt</b>	<b>83</b>	<b>346</b>	<b>715</b>	<b>1.372</b>	<b>1.914</b>
NI	Bachelor	162	1.073	1.582	1.678	2.686
	Master	104	358	563	970	1.373
	<b>Insgesamt</b>	<b>266</b>	<b>1.431</b>	<b>2.145</b>	<b>2.648</b>	<b>4.059</b>
NW	Bachelor	1.249	2.933	5.498	11.146	17.248
	Master	21	339	773	1.396	2.356
	<b>Insgesamt</b>	<b>1.270</b>	<b>3.272</b>	<b>6.271</b>	<b>12.542</b>	<b>19.604</b>
RP	Bachelor	-	43	176	318	380
	Master	112	145	200	260	670
	<b>Insgesamt</b>	<b>112</b>	<b>188</b>	<b>376</b>	<b>578</b>	<b>1.050</b>
SL	Bachelor	-	-	88	251	350
	Master	-	-	13	65	16
	<b>Insgesamt</b>	<b>-</b>	<b>-</b>	<b>101</b>	<b>316</b>	<b>366</b>
SN	Bachelor	105	457	676	809	892
	Master	96	149	204	298	432
	<b>Insgesamt</b>	<b>201</b>	<b>606</b>	<b>880</b>	<b>1.107</b>	<b>1.324</b>
ST	Bachelor	84	151	313	379	750
	Master	80	102	213	419	556
	<b>Insgesamt</b>	<b>164</b>	<b>253</b>	<b>526</b>	<b>798</b>	<b>1.306</b>
SH	Bachelor	40	205	651	852	1.027
	Master	-	36	224	282	367
	<b>Insgesamt</b>	<b>40</b>	<b>241</b>	<b>875</b>	<b>1.134</b>	<b>1.394</b>
TH	Bachelor	242	478	796	1.030	1.569
	Master	14	77	83	158	277
	<b>Insgesamt</b>	<b>256</b>	<b>555</b>	<b>879</b>	<b>1.188</b>	<b>1.846</b>

1) Sommer- und nachfolgendes Wintersemester.- 2) Nur Angaben für Wintersemester 1999/2000.

Quelle: Statistisches Bundesamt und eigene Berechnungen.

1 Angestrebter Abschluss "Bachelor" oder "Master" von 1999 bis 2003  
 1.2 Studierende im 1. Fachsemester  
 1.2.2 Anteile der einzelnen Länder in Prozent

Land	Abschluss	Studienjahr 1)				
		1999 2)	2000	2001	2002	2003
Insgesamt	Bachelor	100	100	100	100	100
	Master	100	100	100	100	100
	<b>Insgesamt</b>	<b>100</b>	<b>100</b>	<b>100</b>	<b>100</b>	<b>100</b>
davon:						
BW	Bachelor	13,1	13,5	11,3	7,8	9,1
	Master	33,3	26,5	24,1	21,1	16,9
	<b>Insgesamt</b>	<b>19,1</b>	<b>17,3</b>	<b>15,0</b>	<b>11,4</b>	<b>11,0</b>
BY	Bachelor	3,5	7,2	9,4	7,1	5,3
	Master	6,5	9,0	14,1	13,7	11,6
	<b>Insgesamt</b>	<b>4,4</b>	<b>7,7</b>	<b>10,8</b>	<b>8,9</b>	<b>6,8</b>
BE	Bachelor	0,0	3,4	2,9	5,1	5,6
	Master	10,3	11,7	11,9	9,3	10,3
	<b>Insgesamt</b>	<b>3,1</b>	<b>5,8</b>	<b>5,5</b>	<b>6,3</b>	<b>6,8</b>
BB	Bachelor	9,4	6,0	3,6	3,3	3,1
	Master	8,3	6,7	7,3	4,8	4,5
	<b>Insgesamt</b>	<b>9,1</b>	<b>6,2</b>	<b>4,7</b>	<b>3,7</b>	<b>3,5</b>
HB	Bachelor	0,2	1,0	2,2	2,1	2,7
	Master	1,9	3,6	2,6	2,0	2,3
	<b>Insgesamt</b>	<b>0,7</b>	<b>1,7</b>	<b>2,3</b>	<b>2,1</b>	<b>2,6</b>
HH	Bachelor	4,1	2,8	2,5	1,9	1,9
	Master	7,0	6,3	1,9	1,7	1,7
	<b>Insgesamt</b>	<b>4,9</b>	<b>3,8</b>	<b>2,3</b>	<b>1,9</b>	<b>1,8</b>
HE	Bachelor	13,3	4,2	4,4	4,7	7,2
	Master	3,3	3,9	3,2	6,4	5,9
	<b>Insgesamt</b>	<b>10,3</b>	<b>4,1</b>	<b>4,0</b>	<b>5,2</b>	<b>6,9</b>
MV	Bachelor	2,4	3,7	3,9	4,7	4,0
	Master	-	0,2	1,2	1,4	2,1
	<b>Insgesamt</b>	<b>1,7</b>	<b>2,7</b>	<b>3,1</b>	<b>3,8</b>	<b>3,5</b>
NI	Bachelor	4,7	11,7	9,7	6,4	6,6
	Master	7,1	9,5	8,4	10,0	10,2
	<b>Insgesamt</b>	<b>5,4</b>	<b>11,1</b>	<b>9,3</b>	<b>7,4</b>	<b>7,5</b>
NW	Bachelor	35,9	31,9	33,6	42,8	42,4
	Master	1,4	9,0	11,5	14,4	17,4
	<b>Insgesamt</b>	<b>25,7</b>	<b>25,3</b>	<b>27,1</b>	<b>35,1</b>	<b>36,2</b>
RP	Bachelor	-	0,5	1,1	1,2	0,9
	Master	7,7	3,9	3,0	2,7	5,0
	<b>Insgesamt</b>	<b>2,3</b>	<b>1,5</b>	<b>1,6</b>	<b>1,6</b>	<b>1,9</b>
SL	Bachelor	-	-	0,5	1,0	0,9
	Master	-	-	0,2	0,7	0,1
	<b>Insgesamt</b>	<b>-</b>	<b>-</b>	<b>0,4</b>	<b>0,9</b>	<b>0,7</b>
SN	Bachelor	3,0	5,0	4,1	3,1	2,2
	Master	6,6	4,0	3,0	3,1	3,2
	<b>Insgesamt</b>	<b>4,1</b>	<b>4,7</b>	<b>3,8</b>	<b>3,1</b>	<b>2,4</b>
ST	Bachelor	2,4	1,6	1,9	1,5	1,8
	Master	5,5	2,7	3,2	4,3	4,1
	<b>Insgesamt</b>	<b>3,3</b>	<b>2,0</b>	<b>2,3</b>	<b>2,2</b>	<b>2,4</b>
SH	Bachelor	1,1	2,2	4,0	3,3	2,5
	Master	-	1,0	3,3	2,9	2,7
	<b>Insgesamt</b>	<b>0,8</b>	<b>1,9</b>	<b>3,8</b>	<b>3,2</b>	<b>2,6</b>
TH	Bachelor	7,0	5,2	4,9	4,0	3,9
	Master	1,0	2,0	1,2	1,6	2,1
	<b>Insgesamt</b>	<b>5,2</b>	<b>4,3</b>	<b>3,8</b>	<b>3,3</b>	<b>3,4</b>

1) Sommer- und nachfolgendes Wintersemester.- 2) Nur Angaben für Wintersemester 1999/2000.

Quelle: Statistisches Bundesamt und eigene Berechnungen.

1 Angestrebter Abschluss "Bachelor" oder "Master" von 1999 bis 2003  
 1.2 Studierende im 1. Fachsemester  
 1.2.3 Verteilung auf die Bachelor- und Masterstudiengänge in Prozent

Land	Abschluss	Studienjahr 1)				
		1999 2)	2000	2001	2002	2003
Insgesamt	Bachelor	70,5	70,9	70,8	72,9	75,1
	Master	29,5	29,1	29,2	27,1	24,9
	<b>Insgesamt</b>	<b>100</b>	<b>100</b>	<b>100</b>	<b>100</b>	<b>100</b>
davon:						
BW	Bachelor	48,6	55,5	53,2	49,9	62,0
	Master	51,4	44,5	46,8	50,1	38,0
	<b>Insgesamt</b>	<b>100</b>	<b>100</b>	<b>100</b>	<b>100</b>	<b>100</b>
BY	Bachelor	56,2	66,1	61,9	58,2	57,9
	Master	43,8	33,9	38,1	41,8	42,1
	<b>Insgesamt</b>	<b>100</b>	<b>100</b>	<b>100</b>	<b>100</b>	<b>100</b>
BE	Bachelor	0,7	41,7	37,5	59,6	62,1
	Master	99,3	58,3	62,5	40,4	37,9
	<b>Insgesamt</b>	<b>100</b>	<b>100</b>	<b>100</b>	<b>100</b>	<b>100</b>
BB	Bachelor	72,9	68,7	54,6	65,2	68,1
	Master	27,1	31,3	45,4	34,8	31,9
	<b>Insgesamt</b>	<b>100</b>	<b>100</b>	<b>100</b>	<b>100</b>	<b>100</b>
HB	Bachelor	17,6	39,7	66,9	73,8	77,5
	Master	82,4	60,3	33,1	26,2	22,5
	<b>Insgesamt</b>	<b>100</b>	<b>100</b>	<b>100</b>	<b>100</b>	<b>100</b>
HH	Bachelor	58,0	52,5	76,2	75,6	77,3
	Master	42,0	47,5	23,8	24,4	22,7
	<b>Insgesamt</b>	<b>100</b>	<b>100</b>	<b>100</b>	<b>100</b>	<b>100</b>
HE	Bachelor	90,6	72,4	77,1	66,6	78,6
	Master	9,4	27,6	22,9	33,4	21,4
	<b>Insgesamt</b>	<b>100</b>	<b>100</b>	<b>100</b>	<b>100</b>	<b>100</b>
MV	Bachelor	100,0	97,4	89,1	89,9	84,9
	Master	-	2,6	10,9	10,1	15,1
	<b>Insgesamt</b>	<b>100</b>	<b>100</b>	<b>100</b>	<b>100</b>	<b>100</b>
NI	Bachelor	60,9	75,0	73,8	63,4	66,2
	Master	39,1	25,0	26,2	36,6	33,8
	<b>Insgesamt</b>	<b>100</b>	<b>100</b>	<b>100</b>	<b>100</b>	<b>100</b>
NW	Bachelor	98,3	89,6	87,7	88,9	88,0
	Master	1,7	10,4	12,3	11,1	12,0
	<b>Insgesamt</b>	<b>100</b>	<b>100</b>	<b>100</b>	<b>100</b>	<b>100</b>
RP	Bachelor	-	22,9	46,8	55,0	36,2
	Master	100,0	77,1	53,2	45,0	63,8
	<b>Insgesamt</b>	<b>100</b>	<b>100</b>	<b>100</b>	<b>100</b>	<b>100</b>
SL	Bachelor	-	-	87,1	79,4	95,6
	Master	-	-	12,9	20,6	4,4
	<b>Insgesamt</b>	<b>-</b>	<b>-</b>	<b>100</b>	<b>100</b>	<b>100</b>
SN	Bachelor	52,2	75,4	76,8	73,1	67,4
	Master	47,8	24,6	23,2	26,9	32,6
	<b>Insgesamt</b>	<b>100</b>	<b>100</b>	<b>100</b>	<b>100</b>	<b>100</b>
ST	Bachelor	51,2	59,7	59,5	47,5	57,4
	Master	48,8	40,3	40,5	52,5	42,6
	<b>Insgesamt</b>	<b>100</b>	<b>100</b>	<b>100</b>	<b>100</b>	<b>100</b>
SH	Bachelor	100,0	85,1	74,4	75,1	73,7
	Master	-	14,9	25,6	24,9	26,3
	<b>Insgesamt</b>	<b>100</b>	<b>100</b>	<b>100</b>	<b>100</b>	<b>100</b>
TH	Bachelor	94,5	86,1	90,6	86,7	85,0
	Master	5,5	13,9	9,4	13,3	15,0
	<b>Insgesamt</b>	<b>100</b>	<b>100</b>	<b>100</b>	<b>100</b>	<b>100</b>

1) Sommer- und nachfolgendes Wintersemester.- 2) Nur Angaben für Wintersemester 1999/2000.

Quelle: Statistisches Bundesamt und eigene Berechnungen.

1 **Angestrebter Abschluss "Bachelor" oder "Master" von 1999 bis 2003**  
1.2 **Studierende im 1. Fachsemester**  
1.2.4 **Anteile an allen Studierenden im 1. Fachsemester**

Land	Abschluss	Studienjahr 1)				
		1999 2)	2000	2001	2002	2003
Insgesamt	Bachelor	1,1	2,1	3,4	5,1	7,7
	Master	0,4	0,9	1,4	1,9	2,5
	<b>Insgesamt</b>	<b>1,5</b>	<b>2,9</b>	<b>4,8</b>	<b>7,1</b>	<b>10,2</b>
davon:						
BW	Bachelor	1,2	2,3	3,1	3,2	5,5
	Master	1,3	1,9	2,7	3,2	3,4
	<b>Insgesamt</b>	<b>2,4</b>	<b>4,2</b>	<b>5,8</b>	<b>6,4</b>	<b>8,8</b>
BY	Bachelor	0,3	1,2	2,5	2,8	3,0
	Master	0,2	0,6	1,5	2,0	2,2
	<b>Insgesamt</b>	<b>0,5</b>	<b>1,7</b>	<b>4,0</b>	<b>4,8</b>	<b>5,2</b>
BE	Bachelor	0,0	1,0	1,4	3,6	6,4
	Master	0,7	1,4	2,3	2,5	3,9
	<b>Insgesamt</b>	<b>0,7</b>	<b>2,3</b>	<b>3,7</b>	<b>6,1</b>	<b>10,3</b>
BB	Bachelor	4,2	5,7	5,7	8,1	11,7
	Master	1,5	2,6	4,8	4,3	5,5
	<b>Insgesamt</b>	<b>5,7</b>	<b>8,3</b>	<b>10,5</b>	<b>12,4</b>	<b>17,2</b>
HB	Bachelor	0,1	1,6	5,3	7,3	13,8
	Master	0,5	2,4	2,6	2,6	4,0
	<b>Insgesamt</b>	<b>0,6</b>	<b>3,9</b>	<b>7,9</b>	<b>9,8</b>	<b>17,8</b>
HH	Bachelor	1,5	1,9	2,9	2,9	4,4
	Master	1,1	1,7	0,9	1,0	1,3
	<b>Insgesamt</b>	<b>2,6</b>	<b>3,6</b>	<b>3,7</b>	<b>3,9</b>	<b>5,7</b>
HE	Bachelor	1,8	1,1	1,8	2,8	6,1
	Master	0,2	0,4	0,5	1,4	1,7
	<b>Insgesamt</b>	<b>2,0</b>	<b>1,5</b>	<b>2,3</b>	<b>4,3</b>	<b>7,7</b>
MV	Bachelor	1,3	4,5	8,5	15,8	17,3
	Master	-	0,1	1,0	1,8	3,1
	<b>Insgesamt</b>	<b>1,3</b>	<b>4,6</b>	<b>9,6</b>	<b>17,5</b>	<b>20,4</b>
NI	Bachelor	0,7	3,2	4,1	4,2	6,6
	Master	0,4	1,1	1,5	2,4	3,4
	<b>Insgesamt</b>	<b>1,1</b>	<b>4,3</b>	<b>5,6</b>	<b>6,6</b>	<b>10,0</b>
NW	Bachelor	1,6	2,7	4,6	9,3	14,3
	Master	0,0	0,3	0,7	1,2	1,9
	<b>Insgesamt</b>	<b>1,6</b>	<b>3,0</b>	<b>5,3</b>	<b>10,5</b>	<b>16,2</b>
RP	Bachelor	-	0,2	0,7	1,3	1,4
	Master	0,7	0,7	0,8	1,0	2,5
	<b>Insgesamt</b>	<b>0,7</b>	<b>0,9</b>	<b>1,6</b>	<b>2,3</b>	<b>3,9</b>
SL	Bachelor	-	-	1,9	5,2	6,8
	Master	-	-	0,3	1,3	0,3
	<b>Insgesamt</b>	<b>-</b>	<b>-</b>	<b>2,2</b>	<b>6,5</b>	<b>7,1</b>
SN	Bachelor	0,5	2,0	2,7	3,0	3,1
	Master	0,5	0,6	0,8	1,1	1,5
	<b>Insgesamt</b>	<b>1,0</b>	<b>2,6</b>	<b>3,5</b>	<b>4,1</b>	<b>4,6</b>
ST	Bachelor	0,9	1,4	2,7	3,1	5,0
	Master	0,9	0,9	1,8	3,4	3,7
	<b>Insgesamt</b>	<b>1,8</b>	<b>2,3</b>	<b>4,5</b>	<b>6,5</b>	<b>8,7</b>
SH	Bachelor	0,6	2,1	6,3	7,8	9,0
	Master	-	0,4	2,2	2,6	3,2
	<b>Insgesamt</b>	<b>0,6</b>	<b>2,5</b>	<b>8,5</b>	<b>10,4</b>	<b>12,2</b>
TH	Bachelor	2,7	4,0	6,3	7,9	11,6
	Master	0,2	0,6	0,7	1,2	2,0
	<b>Insgesamt</b>	<b>2,8</b>	<b>4,6</b>	<b>7,0</b>	<b>9,1</b>	<b>13,6</b>

1) Sommer- und nachfolgendes Wintersemester.- 2) Nur Angaben für Wintersemester 1999/2000.

Quelle: Statistisches Bundesamt und eigene Berechnungen.

1 **Angestrebter Abschluss "Bachelor" oder "Master" von 1999 bis 2003**  
1.3 **Studierende**  
1.3.1 **Anzahl**

Land	Abschluss	Wintersemester				
		1999/2000	2000/2001	2001/2002	2002/2003	2003/2004
Insgesamt	Bachelor	4.122	12.409	27.048	48.374	79.985
	Master	2.580	6.536	11.977	18.723	27.764
	<b>Insgesamt</b>	<b>6.702</b>	<b>18.945</b>	<b>39.025</b>	<b>67.097</b>	<b>107.749</b>
davon:						
BW	Bachelor	571	1.859	3.403	4.742	7.571
	Master	777	1.584	2.760	3.888	4.760
	<b>Insgesamt</b>	<b>1.348</b>	<b>3.443</b>	<b>6.163</b>	<b>8.630</b>	<b>12.331</b>
BY	Bachelor	139	780	2.387	4.027	5.336
	Master	151	515	1.400	2.401	3.268
	<b>Insgesamt</b>	<b>290</b>	<b>1.295</b>	<b>3.787</b>	<b>6.428</b>	<b>8.604</b>
BE	Bachelor	1	358	848	2.098	4.962
	Master	325	756	1.329	1.668	2.599
	<b>Insgesamt</b>	<b>326</b>	<b>1.114</b>	<b>2.177</b>	<b>3.766</b>	<b>7.561</b>
BB	Bachelor	389	863	1.283	2.125	2.966
	Master	215	467	753	908	1.307
	<b>Insgesamt</b>	<b>604</b>	<b>1.330</b>	<b>2.036</b>	<b>3.033</b>	<b>4.273</b>
HB	Bachelor	6	138	551	987	1.930
	Master	28	163	273	407	580
	<b>Insgesamt</b>	<b>34</b>	<b>301</b>	<b>824</b>	<b>1.394</b>	<b>2.510</b>
HH	Bachelor	284	489	776	1.154	1.679
	Master	164	430	355	555	626
	<b>Insgesamt</b>	<b>448</b>	<b>919</b>	<b>1.131</b>	<b>1.709</b>	<b>2.305</b>
HE	Bachelor	461	792	1.556	2.667	5.621
	Master	95	267	457	986	1.584
	<b>Insgesamt</b>	<b>556</b>	<b>1.059</b>	<b>2.013</b>	<b>3.653</b>	<b>7.205</b>
MV	Bachelor	94	434	998	2.033	3.188
	Master	-	9	89	209	437
	<b>Insgesamt</b>	<b>94</b>	<b>443</b>	<b>1.087</b>	<b>2.242</b>	<b>3.625</b>
NI	Bachelor	239	1.331	3.001	3.713	5.606
	Master	209	702	1.293	1.826	2.855
	<b>Insgesamt</b>	<b>448</b>	<b>2.033</b>	<b>4.294</b>	<b>5.539</b>	<b>8.461</b>
NW	Bachelor	1.278	3.559	7.748	17.406	30.270
	Master	29	703	1.649	3.188	5.288
	<b>Insgesamt</b>	<b>1.307</b>	<b>4.262</b>	<b>9.397</b>	<b>20.594</b>	<b>35.558</b>
RP	Bachelor	-	43	215	507	818
	Master	264	313	412	538	1.097
	<b>Insgesamt</b>	<b>264</b>	<b>356</b>	<b>627</b>	<b>1.045</b>	<b>1.915</b>
SL	Bachelor	-	-	88	311	563
	Master	-	-	13	76	117
	<b>Insgesamt</b>	<b>-</b>	<b>-</b>	<b>101</b>	<b>387</b>	<b>680</b>
SN	Bachelor	152	567	1.143	1.816	2.522
	Master	166	270	416	769	1.036
	<b>Insgesamt</b>	<b>318</b>	<b>837</b>	<b>1.559</b>	<b>2.585</b>	<b>3.558</b>
ST	Bachelor	224	326	562	778	1.284
	Master	108	208	387	683	1.039
	<b>Insgesamt</b>	<b>332</b>	<b>534</b>	<b>949</b>	<b>1.461</b>	<b>2.323</b>
SH	Bachelor	40	243	1.202	2.091	2.778
	Master	35	60	266	382	697
	<b>Insgesamt</b>	<b>75</b>	<b>303</b>	<b>1.468</b>	<b>2.473</b>	<b>3.475</b>
TH	Bachelor	244	627	1.287	1.919	2.891
	Master	14	89	125	239	474
	<b>Insgesamt</b>	<b>258</b>	<b>716</b>	<b>1.412</b>	<b>2.158</b>	<b>3.365</b>

Quelle: Statistisches Bundesamt und eigene Berechnungen.

1 Angestrebter Abschluss "Bachelor" oder "Master" von 1999 bis 2003  
1.3 Studierende  
1.3.2 Anteile der einzelnen Länder in Prozent

Land	Abschluss	Wintersemester				
		1999/2000	2000/2001	2001/2002	2002/2003	2003/2004
Insgesamt	Bachelor	100	100	100	100	100
	Master	100	100	100	100	100
	<b>Insgesamt</b>	<b>100</b>	<b>100</b>	<b>100</b>	<b>100</b>	<b>100</b>
davon:						
BW	Bachelor	13,9	15,0	12,6	9,8	9,5
	Master	30,1	24,2	23,0	20,8	17,1
	<b>Insgesamt</b>	<b>20,1</b>	<b>18,2</b>	<b>15,8</b>	<b>12,9</b>	<b>11,4</b>
BY	Bachelor	3,4	6,3	8,8	8,3	6,7
	Master	5,9	7,9	11,7	12,8	11,8
	<b>Insgesamt</b>	<b>4,3</b>	<b>6,8</b>	<b>9,7</b>	<b>9,6</b>	<b>8,0</b>
BE	Bachelor	0,0	2,9	3,1	4,3	6,2
	Master	12,6	11,6	11,1	8,9	9,4
	<b>Insgesamt</b>	<b>4,9</b>	<b>5,9</b>	<b>5,6</b>	<b>5,6</b>	<b>7,0</b>
BB	Bachelor	9,4	7,0	4,7	4,4	3,7
	Master	8,3	7,1	6,3	4,8	4,7
	<b>Insgesamt</b>	<b>9,0</b>	<b>7,0</b>	<b>5,2</b>	<b>4,5</b>	<b>4,0</b>
HB	Bachelor	0,1	1,1	2,0	2,0	2,4
	Master	1,1	2,5	2,3	2,2	2,1
	<b>Insgesamt</b>	<b>0,5</b>	<b>1,6</b>	<b>2,1</b>	<b>2,1</b>	<b>2,3</b>
HH	Bachelor	6,9	3,9	2,9	2,4	2,1
	Master	6,4	6,6	3,0	3,0	2,3
	<b>Insgesamt</b>	<b>6,7</b>	<b>4,9</b>	<b>2,9</b>	<b>2,5</b>	<b>2,1</b>
HE	Bachelor	11,2	6,4	5,8	5,5	7,0
	Master	3,7	4,1	3,8	5,3	5,7
	<b>Insgesamt</b>	<b>8,3</b>	<b>5,6</b>	<b>5,2</b>	<b>5,4</b>	<b>6,7</b>
MV	Bachelor	2,3	3,5	3,7	4,2	4,0
	Master	-	0,1	0,7	1,1	1,6
	<b>Insgesamt</b>	<b>1,4</b>	<b>2,3</b>	<b>2,8</b>	<b>3,3</b>	<b>3,4</b>
NI	Bachelor	5,8	10,7	11,1	7,7	7,0
	Master	8,1	10,7	10,8	9,8	10,3
	<b>Insgesamt</b>	<b>6,7</b>	<b>10,7</b>	<b>11,0</b>	<b>8,3</b>	<b>7,9</b>
NW	Bachelor	31,0	28,7	28,6	36,0	37,8
	Master	1,1	10,8	13,8	17,0	19,0
	<b>Insgesamt</b>	<b>19,5</b>	<b>22,5</b>	<b>24,1</b>	<b>30,7</b>	<b>33,0</b>
RP	Bachelor	-	0,3	0,8	1,0	1,0
	Master	10,2	4,8	3,4	2,9	4,0
	<b>Insgesamt</b>	<b>3,9</b>	<b>1,9</b>	<b>1,6</b>	<b>1,6</b>	<b>1,8</b>
SL	Bachelor	-	-	0,3	0,6	0,7
	Master	-	-	0,1	0,4	0,4
	<b>Insgesamt</b>	<b>-</b>	<b>-</b>	<b>0,3</b>	<b>0,6</b>	<b>0,6</b>
SN	Bachelor	3,7	4,6	4,2	3,8	3,2
	Master	6,4	4,1	3,5	4,1	3,7
	<b>Insgesamt</b>	<b>4,7</b>	<b>4,4</b>	<b>4,0</b>	<b>3,9</b>	<b>3,3</b>
ST	Bachelor	5,4	2,6	2,1	1,6	1,6
	Master	4,2	3,2	3,2	3,6	3,7
	<b>Insgesamt</b>	<b>5,0</b>	<b>2,8</b>	<b>2,4</b>	<b>2,2</b>	<b>2,2</b>
SH	Bachelor	1,0	2,0	4,4	4,3	3,5
	Master	1,4	0,9	2,2	2,0	2,5
	<b>Insgesamt</b>	<b>1,1</b>	<b>1,6</b>	<b>3,8</b>	<b>3,7</b>	<b>3,2</b>
TH	Bachelor	5,9	5,1	4,8	4,0	3,6
	Master	0,5	1,4	1,0	1,3	1,7
	<b>Insgesamt</b>	<b>3,8</b>	<b>3,8</b>	<b>3,6</b>	<b>3,2</b>	<b>3,1</b>

Quelle: Statistisches Bundesamt und eigene Berechnungen.

1 Angestrebter Abschluss "Bachelor" oder "Master" von 1999 bis 2003  
1.3 Studierende  
1.3.3 Verteilung auf die Bachelor- und Masterstudiengänge in Prozent

Land	Abschluss	Wintersemester				
		1999/2000	2000/2001	2001/2002	2002/2003	2003/2004
Insgesamt	Bachelor	61,5	65,5	69,3	72,1	74,2
	Master	38,5	34,5	30,7	27,9	25,8
	<b>Insgesamt</b>	<b>100</b>	<b>100</b>	<b>100</b>	<b>100</b>	<b>100</b>
davon:						
BW	Bachelor	42,4	54,0	55,2	54,9	61,4
	Master	57,6	46,0	44,8	45,1	38,6
	<b>Insgesamt</b>	<b>100</b>	<b>100</b>	<b>100</b>	<b>100</b>	<b>100</b>
BY	Bachelor	47,9	60,2	63,0	62,6	62,0
	Master	52,1	39,8	37,0	37,4	38,0
	<b>Insgesamt</b>	<b>100</b>	<b>100</b>	<b>100</b>	<b>100</b>	<b>100</b>
BE	Bachelor	0,3	32,1	39,0	55,7	65,6
	Master	99,7	67,9	61,0	44,3	34,4
	<b>Insgesamt</b>	<b>100</b>	<b>100</b>	<b>100</b>	<b>100</b>	<b>100</b>
BB	Bachelor	64,4	64,9	63,0	70,1	69,4
	Master	35,6	35,1	37,0	29,9	30,6
	<b>Insgesamt</b>	<b>100</b>	<b>100</b>	<b>100</b>	<b>100</b>	<b>100</b>
HB	Bachelor	17,6	45,8	66,9	70,8	76,9
	Master	82,4	54,2	33,1	29,2	23,1
	<b>Insgesamt</b>	<b>100</b>	<b>100</b>	<b>100</b>	<b>100</b>	<b>100</b>
HH	Bachelor	63,4	53,2	68,6	67,5	72,8
	Master	36,6	46,8	31,4	32,5	27,2
	<b>Insgesamt</b>	<b>100</b>	<b>100</b>	<b>100</b>	<b>100</b>	<b>100</b>
HE	Bachelor	82,9	74,8	77,3	73,0	78,0
	Master	17,1	25,2	22,7	27,0	22,0
	<b>Insgesamt</b>	<b>100</b>	<b>100</b>	<b>100</b>	<b>100</b>	<b>100</b>
MV	Bachelor	100,0	98,0	91,8	90,7	87,9
	Master	-	2,0	8,2	9,3	12,1
	<b>Insgesamt</b>	<b>100</b>	<b>100</b>	<b>100</b>	<b>100</b>	<b>100</b>
NI	Bachelor	53,3	65,5	69,9	67,0	66,3
	Master	46,7	34,5	30,1	33,0	33,7
	<b>Insgesamt</b>	<b>100</b>	<b>100</b>	<b>100</b>	<b>100</b>	<b>100</b>
NW	Bachelor	97,8	83,5	82,5	84,5	85,1
	Master	2,2	16,5	17,5	15,5	14,9
	<b>Insgesamt</b>	<b>100</b>	<b>100</b>	<b>100</b>	<b>100</b>	<b>100</b>
RP	Bachelor	-	12,1	34,3	48,5	42,7
	Master	100,0	87,9	65,7	51,5	57,3
	<b>Insgesamt</b>	<b>100</b>	<b>100</b>	<b>100</b>	<b>100</b>	<b>100</b>
SL	Bachelor	-	-	87,1	80,4	82,8
	Master	-	-	12,9	19,6	17,2
	<b>Insgesamt</b>	<b>-</b>	<b>-</b>	<b>100</b>	<b>100</b>	<b>100</b>
SN	Bachelor	47,8	67,7	73,3	70,3	70,9
	Master	52,2	32,3	26,7	29,7	29,1
	<b>Insgesamt</b>	<b>100</b>	<b>100</b>	<b>100</b>	<b>100</b>	<b>100</b>
ST	Bachelor	67,5	61,0	59,2	53,3	55,3
	Master	32,5	39,0	40,8	46,7	44,7
	<b>Insgesamt</b>	<b>100</b>	<b>100</b>	<b>100</b>	<b>100</b>	<b>100</b>
SH	Bachelor	53,3	80,2	81,9	84,6	79,9
	Master	46,7	19,8	18,1	15,4	20,1
	<b>Insgesamt</b>	<b>100</b>	<b>100</b>	<b>100</b>	<b>100</b>	<b>100</b>
TH	Bachelor	94,6	87,6	91,1	88,9	85,9
	Master	5,4	12,4	8,9	11,1	14,1
	<b>Insgesamt</b>	<b>100</b>	<b>100</b>	<b>100</b>	<b>100</b>	<b>100</b>

Quelle: Statistisches Bundesamt und eigene Berechnungen.



1 **Angestrebter Abschluss "Bachelor" oder "Master" von 1999 bis 2003**  
1.3 **Studierende**  
1.3.4 **Anteile an allen Studierenden**

Land	Abschluss	Wintersemester				
		1999/2000	2000/2001	2001/2002	2002/2003	2003/2004
Insgesamt	Bachelor	0,2	0,7	1,4	2,5	4,0
	Master	0,1	0,4	0,6	1,0	1,4
	<b>Insgesamt</b>	<b>0,4</b>	<b>1,1</b>	<b>2,1</b>	<b>3,5</b>	<b>5,3</b>
davon:						
BW	Bachelor	0,3	0,9	1,7	2,2	3,3
	Master	0,4	0,8	1,3	1,8	2,1
	<b>Insgesamt</b>	<b>0,7</b>	<b>1,8</b>	<b>3,0</b>	<b>4,0</b>	<b>5,3</b>
BY	Bachelor	0,1	0,4	1,1	1,7	2,2
	Master	0,1	0,2	0,6	1,0	1,3
	<b>Insgesamt</b>	<b>0,1</b>	<b>0,6</b>	<b>1,7</b>	<b>2,8</b>	<b>3,5</b>
BE	Bachelor	0,0	0,3	0,6	1,5	3,5
	Master	0,2	0,6	1,0	1,2	1,8
	<b>Insgesamt</b>	<b>0,2</b>	<b>0,8</b>	<b>1,6</b>	<b>2,7</b>	<b>5,3</b>
BB	Bachelor	1,3	2,6	3,7	5,7	7,5
	Master	0,7	1,4	2,2	2,4	3,3
	<b>Insgesamt</b>	<b>2,0</b>	<b>4,0</b>	<b>5,9</b>	<b>8,1</b>	<b>10,8</b>
HB	Bachelor	0,0	0,5	1,9	3,2	5,7
	Master	0,1	0,6	1,0	1,3	1,7
	<b>Insgesamt</b>	<b>0,1</b>	<b>1,1</b>	<b>2,9</b>	<b>4,6</b>	<b>7,5</b>
HH	Bachelor	0,4	0,8	1,2	1,7	2,4
	Master	0,3	0,7	0,5	0,8	0,9
	<b>Insgesamt</b>	<b>0,7</b>	<b>1,4</b>	<b>1,7</b>	<b>2,5</b>	<b>3,2</b>
HE	Bachelor	0,3	0,5	1,0	1,6	3,2
	Master	0,1	0,2	0,3	0,6	0,9
	<b>Insgesamt</b>	<b>0,4</b>	<b>0,7</b>	<b>1,3</b>	<b>2,2</b>	<b>4,1</b>
MV	Bachelor	0,4	1,6	3,5	6,8	9,8
	Master	-	0,0	0,3	0,7	1,3
	<b>Insgesamt</b>	<b>0,4</b>	<b>1,6</b>	<b>3,8</b>	<b>7,5</b>	<b>11,2</b>
NI	Bachelor	0,2	0,9	2,0	2,4	3,7
	Master	0,1	0,5	0,9	1,2	1,9
	<b>Insgesamt</b>	<b>0,3</b>	<b>1,4</b>	<b>2,9</b>	<b>3,6</b>	<b>5,6</b>
NW	Bachelor	0,3	0,7	1,5	3,3	5,7
	Master	0,0	0,1	0,3	0,6	1,0
	<b>Insgesamt</b>	<b>0,3</b>	<b>0,8</b>	<b>1,8</b>	<b>3,9</b>	<b>6,7</b>
RP	Bachelor	-	0,1	0,3	0,6	0,9
	Master	0,3	0,4	0,5	0,6	1,1
	<b>Insgesamt</b>	<b>0,3</b>	<b>0,4</b>	<b>0,7</b>	<b>1,1</b>	<b>2,0</b>
SL	Bachelor	-	-	0,4	1,5	2,9
	Master	-	-	0,1	0,4	0,6
	<b>Insgesamt</b>	<b>-</b>	<b>-</b>	<b>0,5</b>	<b>1,9</b>	<b>3,5</b>
SN	Bachelor	0,2	0,7	1,3	1,9	2,4
	Master	0,2	0,3	0,5	0,8	1,0
	<b>Insgesamt</b>	<b>0,4</b>	<b>1,0</b>	<b>1,7</b>	<b>2,7</b>	<b>3,5</b>
ST	Bachelor	0,6	0,9	1,4	1,8	2,6
	Master	0,3	0,5	0,9	1,6	2,1
	<b>Insgesamt</b>	<b>0,9</b>	<b>1,4</b>	<b>2,3</b>	<b>3,4</b>	<b>4,8</b>
SH	Bachelor	0,1	0,6	2,8	4,8	6,1
	Master	0,1	0,1	0,6	0,9	1,5
	<b>Insgesamt</b>	<b>0,2</b>	<b>0,7</b>	<b>3,5</b>	<b>5,7</b>	<b>7,7</b>
TH	Bachelor	0,7	1,6	3,0	4,1	5,9
	Master	0,0	0,2	0,3	0,5	1,0
	<b>Insgesamt</b>	<b>0,7</b>	<b>1,8</b>	<b>3,3</b>	<b>4,6</b>	<b>6,8</b>

Quelle: Statistisches Bundesamt und eigene Berechnungen.

1 Angestrebter Abschluss "Bachelor" oder "Master" von 1999 bis 2003  
1.3 Studierende  
1.3.5 Bildungsausländer  
1.3.5.1 Anzahl

Land	Abschluss	Wintersemester				
		1999/2000 1)	2000/2001	2001/2002	2002/2003	2003/2004
Insgesamt	Bachelor	.	1.167	2.752	5.155	8.065
	Master	.	3.762	6.339	9.716	13.025
	<b>Insgesamt</b>	.	<b>4.929</b>	<b>9.091</b>	<b>14.871</b>	<b>21.090</b>
davon:						
BW	Bachelor	.	226	422	609	962
	Master	.	1.129	1.905	2.606	2.959
	<b>Insgesamt</b>	.	<b>1.355</b>	<b>2.327</b>	<b>3.215</b>	<b>3.921</b>
BY	Bachelor	.	73	310	543	620
	Master	.	303	590	1.000	1.345
	<b>Insgesamt</b>	.	<b>376</b>	<b>900</b>	<b>1.543</b>	<b>1.965</b>
BE	Bachelor	.	8	41	165	197
	Master	.	275	443	555	774
	<b>Insgesamt</b>	.	<b>283</b>	<b>484</b>	<b>720</b>	<b>971</b>
BB	Bachelor	.	133	171	358	451
	Master	.	174	391	525	661
	<b>Insgesamt</b>	.	<b>307</b>	<b>562</b>	<b>883</b>	<b>1.112</b>
HB	Bachelor	.	9	179	370	584
	Master	.	112	182	234	378
	<b>Insgesamt</b>	.	<b>121</b>	<b>361</b>	<b>604</b>	<b>962</b>
HH	Bachelor	.	93	157	219	261
	Master	.	388	336	480	516
	<b>Insgesamt</b>	.	<b>481</b>	<b>493</b>	<b>699</b>	<b>777</b>
HE	Bachelor	.	79	131	313	706
	Master	.	205	337	584	716
	<b>Insgesamt</b>	.	<b>284</b>	<b>468</b>	<b>897</b>	<b>1.422</b>
MV	Bachelor	.	7	18	105	194
	Master	.	-	4	30	77
	<b>Insgesamt</b>	.	<b>7</b>	<b>22</b>	<b>135</b>	<b>271</b>
NI	Bachelor	.	126	261	399	535
	Master	.	200	362	689	1.091
	<b>Insgesamt</b>	.	<b>326</b>	<b>623</b>	<b>1.088</b>	<b>1.626</b>
NW	Bachelor	.	179	630	1.417	2.692
	Master	.	462	1.028	1.740	2.753
	<b>Insgesamt</b>	.	<b>641</b>	<b>1.658</b>	<b>3.157</b>	<b>5.445</b>
RP	Bachelor	.	2	48	76	105
	Master	.	86	129	145	186
	<b>Insgesamt</b>	.	<b>88</b>	<b>177</b>	<b>221</b>	<b>291</b>
SL	Bachelor	.	-	5	35	81
	Master	.	-	11	68	91
	<b>Insgesamt</b>	.	-	<b>16</b>	<b>103</b>	<b>172</b>
SN	Bachelor	.	57	81	124	177
	Master	.	228	233	393	445
	<b>Insgesamt</b>	.	<b>285</b>	<b>314</b>	<b>517</b>	<b>622</b>
ST	Bachelor	.	156	232	238	246
	Master	.	158	293	480	642
	<b>Insgesamt</b>	.	<b>314</b>	<b>525</b>	<b>718</b>	<b>888</b>
SH	Bachelor	.	14	29	111	152
	Master	.	40	89	157	276
	<b>Insgesamt</b>	.	<b>54</b>	<b>118</b>	<b>268</b>	<b>428</b>
TH	Bachelor	.	5	37	73	102
	Master	.	2	6	30	115
	<b>Insgesamt</b>	.	<b>7</b>	<b>43</b>	<b>103</b>	<b>217</b>

1) Zahlenwert nicht bekannt.

Quelle: Statistisches Bundesamt und eigene Berechnungen.

1 Angestrebter Abschluss "Bachelor" oder "Master" von 1999 bis 2003  
1.3 Studierende  
1.3.5 Bildungsausländer  
1.3.5.2 Anteile an allen Studierenden in Bachelor- und Masterstudiengängen

Land	Abschluss	Wintersemester				
		1999/2000 1)	2000/2001	2001/2002	2002/2003	2003/2004
Insgesamt	Bachelor	.	9,4	10,2	10,7	10,1
	Master	.	57,6	52,9	51,9	46,9
	<b>Insgesamt</b>	.	<b>26,0</b>	<b>23,3</b>	<b>22,2</b>	<b>19,6</b>
davon:						
BW	Bachelor	.	12,2	12,4	12,8	12,7
	Master	.	71,3	69,0	67,0	62,2
	<b>Insgesamt</b>	.	<b>39,4</b>	<b>37,8</b>	<b>37,3</b>	<b>31,8</b>
BY	Bachelor	.	9,4	13,0	13,5	11,6
	Master	.	58,8	42,1	41,6	41,2
	<b>Insgesamt</b>	.	<b>29,0</b>	<b>23,8</b>	<b>24,0</b>	<b>22,8</b>
BE	Bachelor	.	2,2	4,8	7,9	4,0
	Master	.	36,4	33,3	33,3	29,8
	<b>Insgesamt</b>	.	<b>25,4</b>	<b>22,2</b>	<b>19,1</b>	<b>12,8</b>
BB	Bachelor	.	15,4	13,3	16,8	15,2
	Master	.	37,3	51,9	57,8	50,6
	<b>Insgesamt</b>	.	<b>23,1</b>	<b>27,6</b>	<b>29,1</b>	<b>26,0</b>
HB	Bachelor	.	6,5	32,5	37,5	30,3
	Master	.	68,7	66,7	57,5	65,2
	<b>Insgesamt</b>	.	<b>40,2</b>	<b>43,8</b>	<b>43,3</b>	<b>38,3</b>
HH	Bachelor	.	19,0	20,2	19,0	15,5
	Master	.	90,2	94,6	86,5	82,4
	<b>Insgesamt</b>	.	<b>52,3</b>	<b>43,6</b>	<b>40,9</b>	<b>33,7</b>
HE	Bachelor	.	10,0	8,4	11,7	12,6
	Master	.	76,8	73,7	59,2	45,2
	<b>Insgesamt</b>	.	<b>26,8</b>	<b>23,2</b>	<b>24,6</b>	<b>19,7</b>
MV	Bachelor	.	1,6	1,8	5,2	6,1
	Master	.	-	4,5	14,4	17,6
	<b>Insgesamt</b>	.	<b>1,6</b>	<b>2,0</b>	<b>6,0</b>	<b>7,5</b>
NI	Bachelor	.	9,5	8,7	10,7	9,5
	Master	.	28,5	28,0	37,7	38,2
	<b>Insgesamt</b>	.	<b>16,0</b>	<b>14,5</b>	<b>19,6</b>	<b>19,2</b>
NW	Bachelor	.	5,0	8,1	8,1	8,9
	Master	.	65,7	62,3	54,6	52,1
	<b>Insgesamt</b>	.	<b>15,0</b>	<b>17,6</b>	<b>15,3</b>	<b>15,3</b>
RP	Bachelor	.	4,7	22,3	15,0	12,8
	Master	.	27,5	31,3	27,0	17,0
	<b>Insgesamt</b>	.	<b>24,7</b>	<b>28,2</b>	<b>21,1</b>	<b>15,2</b>
SL	Bachelor	.	-	5,7	11,3	14,4
	Master	.	-	84,6	89,5	77,8
	<b>Insgesamt</b>	.	-	<b>15,8</b>	<b>26,6</b>	<b>25,3</b>
SN	Bachelor	.	10,1	7,1	6,8	7,0
	Master	.	84,4	56,0	51,1	43,0
	<b>Insgesamt</b>	.	<b>34,1</b>	<b>20,1</b>	<b>20,0</b>	<b>17,5</b>
ST	Bachelor	.	47,9	41,3	30,6	19,2
	Master	.	76,0	75,7	70,3	61,8
	<b>Insgesamt</b>	.	<b>58,8</b>	<b>55,3</b>	<b>49,1</b>	<b>38,2</b>
SH	Bachelor	.	5,8	2,4	5,3	5,5
	Master	.	66,7	33,5	41,1	39,6
	<b>Insgesamt</b>	.	<b>17,8</b>	<b>8,0</b>	<b>10,8</b>	<b>12,3</b>
TH	Bachelor	.	0,8	2,9	3,8	3,5
	Master	.	2,2	4,8	12,6	24,3
	<b>Insgesamt</b>	.	<b>1,0</b>	<b>3,0</b>	<b>4,8</b>	<b>6,4</b>

1) Zahlenwert nicht bekannt.

Quelle: Statistisches Bundesamt und eigene Berechnungen.

1 Angestrebter Abschluss "Bachelor" oder "Master" von 1999 bis 2003  
1.3 Studierende  
1.3.6 Bildungsinländer  
1.3.6.1 Anzahl

Land	Abschluss	Wintersemester				
		1999/2000 1)	2000/2001	2001/2002	2002/2003	2003/2004
Insgesamt	Bachelor	.	385	947	1.734	2.617
	Master	.	74	206	332	585
	<b>Insgesamt</b>	.	<b>459</b>	<b>1.153</b>	<b>2.066</b>	<b>3.202</b>
davon:						
BW	Bachelor	.	64	128	183	252
	Master	.	8	16	27	47
	<b>Insgesamt</b>	.	<b>72</b>	<b>144</b>	<b>210</b>	<b>299</b>
BY	Bachelor	.	25	67	124	152
	Master	.	8	28	39	75
	<b>Insgesamt</b>	.	<b>33</b>	<b>95</b>	<b>163</b>	<b>227</b>
BE	Bachelor	.	11	16	52	96
	Master	.	12	36	28	43
	<b>Insgesamt</b>	.	<b>23</b>	<b>52</b>	<b>80</b>	<b>139</b>
BB	Bachelor	.	4	5	27	49
	Master	.	1	15	12	18
	<b>Insgesamt</b>	.	<b>5</b>	<b>20</b>	<b>39</b>	<b>67</b>
HB	Bachelor	.	6	31	35	36
	Master	.	3	3	7	15
	<b>Insgesamt</b>	.	<b>9</b>	<b>34</b>	<b>42</b>	<b>51</b>
HH	Bachelor	.	13	19	34	63
	Master	.	-	3	6	35
	<b>Insgesamt</b>	.	<b>13</b>	<b>22</b>	<b>40</b>	<b>98</b>
HE	Bachelor	.	75	133	198	326
	Master	.	4	7	20	52
	<b>Insgesamt</b>	.	<b>79</b>	<b>140</b>	<b>218</b>	<b>378</b>
MV	Bachelor	.	1	3	10	12
	Master	.	-	-	1	3
	<b>Insgesamt</b>	.	<b>1</b>	<b>3</b>	<b>11</b>	<b>15</b>
NI	Bachelor	.	43	68	82	102
	Master	.	9	17	33	40
	<b>Insgesamt</b>	.	<b>52</b>	<b>85</b>	<b>115</b>	<b>142</b>
NW	Bachelor	.	123	430	892	1.379
	Master	.	25	64	140	199
	<b>Insgesamt</b>	.	<b>148</b>	<b>494</b>	<b>1.032</b>	<b>1.578</b>
RP	Bachelor	.	-	5	22	48
	Master	.	3	8	9	19
	<b>Insgesamt</b>	.	<b>3</b>	<b>13</b>	<b>31</b>	<b>67</b>
SL	Bachelor	.	-	2	5	13
	Master	.	-	-	-	3
	<b>Insgesamt</b>	.	-	<b>2</b>	<b>5</b>	<b>16</b>
SN	Bachelor	.	4	10	12	22
	Master	.	1	2	4	23
	<b>Insgesamt</b>	.	<b>5</b>	<b>12</b>	<b>16</b>	<b>45</b>
ST	Bachelor	.	9	7	9	10
	Master	.	-	1	1	5
	<b>Insgesamt</b>	.	<b>9</b>	<b>8</b>	<b>10</b>	<b>15</b>
SH	Bachelor	.	5	17	39	50
	Master	.	-	4	4	6
	<b>Insgesamt</b>	.	<b>5</b>	<b>21</b>	<b>43</b>	<b>56</b>
TH	Bachelor	.	2	6	10	7
	Master	.	-	2	1	2
	<b>Insgesamt</b>	.	<b>2</b>	<b>8</b>	<b>11</b>	<b>9</b>

1) Zahlenwert nicht bekannt.

Quelle: Statistisches Bundesamt und eigene Berechnungen.

1 Angestrebter Abschluss "Bachelor" oder "Master" von 1999 bis 2003  
1.3 Studierende  
1.3.6 Bildungsinländer  
1.3.6.2 Anteile an allen Studierenden in Bachelor- und Masterstudiengängen

Land	Abschluss	Wintersemester				
		1999/2000 1)	2000/2001	2001/2002	2002/2003	2003/2004
Insgesamt	Bachelor	.	3,1	3,5	3,6	3,3
	Master	.	1,1	1,7	1,8	2,1
	<b>Insgesamt</b>	.	<b>2,4</b>	<b>3,0</b>	<b>3,1</b>	<b>3,0</b>
davon:						
BW	Bachelor	.	3,4	3,8	3,9	3,3
	Master	.	0,5	0,6	0,7	1,0
	<b>Insgesamt</b>	.	<b>2,1</b>	<b>2,3</b>	<b>2,4</b>	<b>2,4</b>
BY	Bachelor	.	3,2	2,8	3,1	2,8
	Master	.	1,6	2,0	1,6	2,3
	<b>Insgesamt</b>	.	<b>2,5</b>	<b>2,5</b>	<b>2,5</b>	<b>2,6</b>
BE	Bachelor	.	3,1	1,9	2,5	1,9
	Master	.	1,6	2,7	1,7	1,7
	<b>Insgesamt</b>	.	<b>2,1</b>	<b>2,4</b>	<b>2,1</b>	<b>1,8</b>
BB	Bachelor	.	0,5	0,4	1,3	1,7
	Master	.	0,2	2,0	1,3	1,4
	<b>Insgesamt</b>	.	<b>0,4</b>	<b>1,0</b>	<b>1,3</b>	<b>1,6</b>
HB	Bachelor	.	4,3	5,6	3,5	1,9
	Master	.	1,8	1,1	1,7	2,6
	<b>Insgesamt</b>	.	<b>3,0</b>	<b>4,1</b>	<b>3,0</b>	<b>2,0</b>
HH	Bachelor	.	2,7	2,4	2,9	3,8
	Master	.	-	0,8	1,1	5,6
	<b>Insgesamt</b>	.	<b>1,4</b>	<b>1,9</b>	<b>2,3</b>	<b>4,3</b>
HE	Bachelor	.	9,5	8,5	7,4	5,8
	Master	.	1,5	1,5	2,0	3,3
	<b>Insgesamt</b>	.	<b>7,5</b>	<b>7,0</b>	<b>6,0</b>	<b>5,2</b>
MV	Bachelor	.	0,2	0,3	0,5	0,4
	Master	.	-	-	0,5	0,7
	<b>Insgesamt</b>	.	<b>0,2</b>	<b>0,3</b>	<b>0,5</b>	<b>0,4</b>
NI	Bachelor	.	3,2	2,3	2,2	1,8
	Master	.	1,3	1,3	1,8	1,4
	<b>Insgesamt</b>	.	<b>2,6</b>	<b>2,0</b>	<b>2,1</b>	<b>1,7</b>
NW	Bachelor	.	3,5	5,5	5,1	4,6
	Master	.	3,6	3,9	4,4	3,8
	<b>Insgesamt</b>	.	<b>3,5</b>	<b>5,3</b>	<b>5,0</b>	<b>4,4</b>
RP	Bachelor	.	-	2,3	4,3	5,9
	Master	.	1,0	1,9	1,7	1,7
	<b>Insgesamt</b>	.	<b>0,8</b>	<b>2,1</b>	<b>3,0</b>	<b>3,5</b>
SL	Bachelor	.	-	2,3	1,6	2,3
	Master	.	-	-	-	2,6
	<b>Insgesamt</b>	.	-	<b>2,0</b>	<b>1,3</b>	<b>2,4</b>
SN	Bachelor	.	0,7	0,9	0,7	0,9
	Master	.	0,4	0,5	0,5	2,2
	<b>Insgesamt</b>	.	<b>0,6</b>	<b>0,8</b>	<b>0,6</b>	<b>1,3</b>
ST	Bachelor	.	2,8	1,2	1,2	0,8
	Master	.	-	0,3	0,1	0,5
	<b>Insgesamt</b>	.	<b>1,7</b>	<b>0,8</b>	<b>0,7</b>	<b>0,6</b>
SH	Bachelor	.	2,1	1,4	1,9	1,8
	Master	.	-	1,5	1,0	0,9
	<b>Insgesamt</b>	.	<b>1,7</b>	<b>1,4</b>	<b>1,7</b>	<b>1,6</b>
TH	Bachelor	.	0,3	0,5	0,5	0,2
	Master	.	-	1,6	0,4	0,4
	<b>Insgesamt</b>	.	<b>0,3</b>	<b>0,6</b>	<b>0,5</b>	<b>0,3</b>

1) Zahlenwert nicht bekannt.

Quelle: Statistisches Bundesamt und eigene Berechnungen.

1 **Angestrebter Abschluss "Bachelor" oder "Master" von 1999 bis 2003**  
1.4 **Absolventen**  
1.4.1 **Anzahl**

Land	Abschluss	Jahr				
		1999	2000	2001	2002	2003
Insgesamt	Bachelor	-	126	197	985	2.472
	Master	-	370	900	2.150	3.015
	<b>Insgesamt</b>	-	<b>496</b>	<b>1.097</b>	<b>3.135</b>	<b>5.487</b>
davon:						
BW	Bachelor	-	1	21	112	260
	Master	-	51	254	631	897
	<b>Insgesamt</b>	-	<b>52</b>	<b>275</b>	<b>743</b>	<b>1.157</b>
BY	Bachelor	-	4	8	142	441
	Master	-	32	67	270	296
	<b>Insgesamt</b>	-	<b>36</b>	<b>75</b>	<b>412</b>	<b>737</b>
BE	Bachelor	-	-	-	40	140
	Master	-	155	200	344	409
	<b>Insgesamt</b>	-	<b>155</b>	<b>200</b>	<b>384</b>	<b>549</b>
BB	Bachelor	-	-	18	44	218
	Master	-	11	50	91	95
	<b>Insgesamt</b>	-	<b>11</b>	<b>68</b>	<b>135</b>	<b>313</b>
HB	Bachelor	-	-	-	-	8
	Master	-	-	48	105	91
	<b>Insgesamt</b>	-	-	<b>48</b>	<b>105</b>	<b>99</b>
HH	Bachelor	-	2	-	-	26
	Master	-	4	22	36	128
	<b>Insgesamt</b>	-	<b>6</b>	<b>22</b>	<b>36</b>	<b>154</b>
HE	Bachelor	-	-	-	42	138
	Master	-	4	17	134	174
	<b>Insgesamt</b>	-	<b>4</b>	<b>17</b>	<b>176</b>	<b>312</b>
MV	Bachelor	-	-	3	15	100
	Master	-	-	1	9	13
	<b>Insgesamt</b>	-	-	<b>4</b>	<b>24</b>	<b>113</b>
NI	Bachelor	-	66	80	123	308
	Master	-	19	70	163	279
	<b>Insgesamt</b>	-	<b>85</b>	<b>150</b>	<b>286</b>	<b>587</b>
NW	Bachelor	-	47	53	165	304
	Master	-	-	26	59	138
	<b>Insgesamt</b>	-	<b>47</b>	<b>79</b>	<b>224</b>	<b>442</b>
RP	Bachelor	-	-	-	-	7
	Master	-	53	69	79	165
	<b>Insgesamt</b>	-	<b>53</b>	<b>69</b>	<b>79</b>	<b>172</b>
SL	Bachelor	-	-	-	-	4
	Master	-	-	-	5	14
	<b>Insgesamt</b>	-	-	-	<b>5</b>	<b>18</b>
SN	Bachelor	-	-	8	63	147
	Master	-	29	37	100	150
	<b>Insgesamt</b>	-	<b>29</b>	<b>45</b>	<b>163</b>	<b>297</b>
ST	Bachelor	-	4	5	64	63
	Master	-	8	30	81	87
	<b>Insgesamt</b>	-	<b>12</b>	<b>35</b>	<b>145</b>	<b>150</b>
SH	Bachelor	-	-	1	96	137
	Master	-	3	5	33	60
	<b>Insgesamt</b>	-	<b>3</b>	<b>6</b>	<b>129</b>	<b>197</b>
TH	Bachelor	-	2	-	79	171
	Master	-	1	4	10	19
	<b>Insgesamt</b>	-	<b>3</b>	<b>4</b>	<b>89</b>	<b>190</b>

Quelle: Statistisches Bundesamt und eigene Berechnungen.

1 **Angestrebter Abschluss "Bachelor" oder "Master" von 1999 bis 2003**  
1.4 **Absolventen**  
1.4.2 **Verteilung auf die Bachelor- und Masterstudiengänge in Prozent**

Land	Abschluss	Jahr				
		1999	2000	2001	2002	2003
Insgesamt	Bachelor	-	25,4	18,0	31,4	45,1
	Master	-	74,6	82,0	68,6	54,9
	<b>Insgesamt</b>	-	<b>100</b>	<b>100</b>	<b>100</b>	<b>100</b>
davon:						
BW	Bachelor	-	1,9	7,6	15,1	22,5
	Master	-	98,1	92,4	84,9	77,5
	<b>Insgesamt</b>	-	<b>100</b>	<b>100</b>	<b>100</b>	<b>100</b>
BY	Bachelor	-	11,1	10,7	34,5	59,8
	Master	-	88,9	89,3	65,5	40,2
	<b>Insgesamt</b>	-	<b>100</b>	<b>100</b>	<b>100</b>	<b>100</b>
BE	Bachelor	-	-	-	10,4	25,5
	Master	-	100,0	100,0	89,6	74,5
	<b>Insgesamt</b>	-	<b>100</b>	<b>100</b>	<b>100</b>	<b>100</b>
BB	Bachelor	-	-	26,5	32,6	69,6
	Master	-	100,0	73,5	67,4	30,4
	<b>Insgesamt</b>	-	<b>100</b>	<b>100</b>	<b>100</b>	<b>100</b>
HB	Bachelor	-	-	-	-	8,1
	Master	-	-	100,0	100,0	91,9
	<b>Insgesamt</b>	-	-	<b>100</b>	<b>100</b>	<b>100</b>
HH	Bachelor	-	33,3	-	-	16,9
	Master	-	66,7	100,0	100,0	83,1
	<b>Insgesamt</b>	-	<b>100</b>	<b>100</b>	<b>100</b>	<b>100</b>
HE	Bachelor	-	-	-	23,9	44,2
	Master	-	100,0	100,0	76,1	55,8
	<b>Insgesamt</b>	-	<b>100</b>	<b>100</b>	<b>100</b>	<b>100</b>
MV	Bachelor	-	-	75,0	62,5	88,5
	Master	-	-	25,0	37,5	11,5
	<b>Insgesamt</b>	-	-	<b>100</b>	<b>100</b>	<b>100</b>
NI	Bachelor	-	77,6	53,3	43,0	52,5
	Master	-	22,4	46,7	57,0	47,5
	<b>Insgesamt</b>	-	<b>100</b>	<b>100</b>	<b>100</b>	<b>100</b>
NW	Bachelor	-	100,0	67,1	73,7	68,8
	Master	-	-	32,9	26,3	31,2
	<b>Insgesamt</b>	-	<b>100</b>	<b>100</b>	<b>100</b>	<b>100</b>
RP	Bachelor	-	-	-	-	4,1
	Master	-	100,0	100,0	100,0	95,9
	<b>Insgesamt</b>	-	<b>100</b>	<b>100</b>	<b>100</b>	<b>100</b>
SL	Bachelor	-	-	-	-	22,2
	Master	-	-	-	100,0	77,8
	<b>Insgesamt</b>	-	-	-	<b>100</b>	<b>100</b>
SN	Bachelor	-	-	17,8	38,7	49,5
	Master	-	100,0	82,2	61,3	50,5
	<b>Insgesamt</b>	-	<b>100</b>	<b>100</b>	<b>100</b>	<b>100</b>
ST	Bachelor	-	33,3	14,3	44,1	42,0
	Master	-	66,7	85,7	55,9	58,0
	<b>Insgesamt</b>	-	<b>100</b>	<b>100</b>	<b>100</b>	<b>100</b>
SH	Bachelor	-	-	16,7	74,4	69,5
	Master	-	100,0	83,3	25,6	30,5
	<b>Insgesamt</b>	-	<b>100</b>	<b>100</b>	<b>100</b>	<b>100</b>
TH	Bachelor	-	66,7	-	88,8	90,0
	Master	-	33,3	100,0	11,2	10,0
	<b>Insgesamt</b>	-	<b>100</b>	<b>100</b>	<b>100</b>	<b>100</b>

Quelle: Statistisches Bundesamt und eigene Berechnungen.

1 **Angestrebter Abschluss "Bachelor" oder "Master" von 1999 bis 2003**  
1.4 **Absolventen**  
1.4.3 **Anteile an allen Absolventen**

Land	Abschluss	Jahr				
		1999	2000	2001	2002	2003
Insgesamt	Bachelor	-	0,1	0,1	0,5	1,1
	Master	-	0,2	0,4	1,0	1,4
	<b>Insgesamt</b>	-	<b>0,2</b>	<b>0,5</b>	<b>1,5</b>	<b>2,5</b>
davon:						
BW	Bachelor	-	0,0	0,1	0,4	0,8
	Master	-	0,2	0,8	2,2	2,8
	<b>Insgesamt</b>	-	<b>0,2</b>	<b>0,9</b>	<b>2,6</b>	<b>3,6</b>
BY	Bachelor	-	0,0	0,0	0,5	1,4
	Master	-	0,1	0,2	0,9	1,0
	<b>Insgesamt</b>	-	<b>0,1</b>	<b>0,3</b>	<b>1,3</b>	<b>2,4</b>
BE	Bachelor	-	-	-	0,3	0,8
	Master	-	1,1	1,4	2,2	2,4
	<b>Insgesamt</b>	-	<b>1,1</b>	<b>1,4</b>	<b>2,4</b>	<b>3,3</b>
BB	Bachelor	-	-	0,5	1,3	5,6
	Master	-	0,3	1,5	2,8	2,4
	<b>Insgesamt</b>	-	<b>0,3</b>	<b>2,0</b>	<b>4,1</b>	<b>8,0</b>
HB	Bachelor	-	-	-	-	0,3
	Master	-	-	1,7	3,9	3,6
	<b>Insgesamt</b>	-	-	<b>1,7</b>	<b>3,9</b>	<b>3,9</b>
HH	Bachelor	-	0,0	-	-	0,3
	Master	-	0,1	0,3	0,5	1,7
	<b>Insgesamt</b>	-	<b>0,1</b>	<b>0,3</b>	<b>0,5</b>	<b>2,0</b>
HE	Bachelor	-	-	-	0,3	0,8
	Master	-	0,0	0,1	0,8	1,0
	<b>Insgesamt</b>	-	<b>0,0</b>	<b>0,1</b>	<b>1,1</b>	<b>1,9</b>
MV	Bachelor	-	-	0,1	0,5	3,0
	Master	-	-	0,0	0,3	0,4
	<b>Insgesamt</b>	-	-	<b>0,1</b>	<b>0,8</b>	<b>3,4</b>
NI	Bachelor	-	0,3	0,4	0,7	1,6
	Master	-	0,1	0,4	0,9	1,4
	<b>Insgesamt</b>	-	<b>0,4</b>	<b>0,8</b>	<b>1,6</b>	<b>3,0</b>
NW	Bachelor	-	0,1	0,1	0,4	0,7
	Master	-	-	0,1	0,1	0,3
	<b>Insgesamt</b>	-	<b>0,1</b>	<b>0,2</b>	<b>0,5</b>	<b>1,0</b>
RP	Bachelor	-	-	-	-	0,1
	Master	-	0,5	0,7	0,8	1,5
	<b>Insgesamt</b>	-	<b>0,5</b>	<b>0,7</b>	<b>0,8</b>	<b>1,6</b>
SL	Bachelor	-	-	-	-	0,2
	Master	-	-	-	0,2	0,6
	<b>Insgesamt</b>	-	-	-	<b>0,2</b>	<b>0,8</b>
SN	Bachelor	-	-	0,1	0,6	1,3
	Master	-	0,3	0,4	0,9	1,3
	<b>Insgesamt</b>	-	<b>0,3</b>	<b>0,4</b>	<b>1,5</b>	<b>2,5</b>
ST	Bachelor	-	0,1	0,1	1,4	1,4
	Master	-	0,2	0,7	1,8	1,9
	<b>Insgesamt</b>	-	<b>0,3</b>	<b>0,9</b>	<b>3,2</b>	<b>3,2</b>
SH	Bachelor	-	-	0,0	1,8	2,7
	Master	-	0,1	0,1	0,6	1,2
	<b>Insgesamt</b>	-	<b>0,1</b>	<b>0,1</b>	<b>2,5</b>	<b>3,9</b>
TH	Bachelor	-	0,1	-	1,8	3,5
	Master	-	0,0	0,1	0,2	0,4
	<b>Insgesamt</b>	-	<b>0,1</b>	<b>0,1</b>	<b>2,1</b>	<b>3,8</b>

Quelle: Statistisches Bundesamt und eigene Berechnungen.



1 **Angestrebter Abschluss "Bachelor" oder "Master" von 1999 bis 2003**  
1.4 **Absolventen**  
1.4.4 **Männlich**

Land	Abschluss	Jahr				
		1999	2000	2001	2002	2003
Insgesamt	Bachelor	-	70	101	461	1.309
	Master	-	278	632	1.446	2.079
	<b>Insgesamt</b>	-	<b>348</b>	<b>733</b>	<b>1.907</b>	<b>3.388</b>
davon:						
BW	Bachelor	-	1	13	53	136
	Master	-	37	199	457	620
	<b>Insgesamt</b>	-	<b>38</b>	<b>212</b>	<b>510</b>	<b>756</b>
BY	Bachelor	-	2	4	72	286
	Master	-	26	47	197	223
	<b>Insgesamt</b>	-	<b>28</b>	<b>51</b>	<b>269</b>	<b>509</b>
BE	Bachelor	-	-	-	23	94
	Master	-	115	127	199	243
	<b>Insgesamt</b>	-	<b>115</b>	<b>127</b>	<b>222</b>	<b>337</b>
BB	Bachelor	-	-	8	31	96
	Master	-	8	24	44	59
	<b>Insgesamt</b>	-	<b>8</b>	<b>32</b>	<b>75</b>	<b>155</b>
HB	Bachelor	-	-	-	-	6
	Master	-	-	31	61	56
	<b>Insgesamt</b>	-	-	<b>31</b>	<b>61</b>	<b>62</b>
HH	Bachelor	-	2	-	-	19
	Master	-	3	15	27	101
	<b>Insgesamt</b>	-	<b>5</b>	<b>15</b>	<b>27</b>	<b>120</b>
HE	Bachelor	-	-	-	35	124
	Master	-	1	3	88	125
	<b>Insgesamt</b>	-	<b>1</b>	<b>3</b>	<b>123</b>	<b>249</b>
MV	Bachelor	-	-	1	5	34
	Master	-	-	1	5	6
	<b>Insgesamt</b>	-	-	<b>2</b>	<b>10</b>	<b>40</b>
NI	Bachelor	-	44	45	51	117
	Master	-	17	49	116	209
	<b>Insgesamt</b>	-	<b>61</b>	<b>94</b>	<b>167</b>	<b>326</b>
NW	Bachelor	-	18	21	77	196
	Master	-	-	19	39	107
	<b>Insgesamt</b>	-	<b>18</b>	<b>40</b>	<b>116</b>	<b>303</b>
RP	Bachelor	-	-	-	-	5
	Master	-	48	64	64	127
	<b>Insgesamt</b>	-	<b>48</b>	<b>64</b>	<b>64</b>	<b>132</b>
SL	Bachelor	-	-	-	-	3
	Master	-	-	-	4	12
	<b>Insgesamt</b>	-	-	-	<b>4</b>	<b>15</b>
SN	Bachelor	-	-	6	29	71
	Master	-	17	26	71	104
	<b>Insgesamt</b>	-	<b>17</b>	<b>32</b>	<b>100</b>	<b>175</b>
ST	Bachelor	-	1	2	27	25
	Master	-	5	20	42	48
	<b>Insgesamt</b>	-	<b>6</b>	<b>22</b>	<b>69</b>	<b>73</b>
SH	Bachelor	-	-	1	39	46
	Master	-	1	3	26	29
	<b>Insgesamt</b>	-	<b>1</b>	<b>4</b>	<b>65</b>	<b>75</b>
TH	Bachelor	-	2	-	19	51
	Master	-	-	4	6	10
	<b>Insgesamt</b>	-	<b>2</b>	<b>4</b>	<b>25</b>	<b>61</b>

Quelle: Statistisches Bundesamt und eigene Berechnungen.

1 **Angestrebter Abschluss "Bachelor" oder "Master" von 1999 bis 2003**  
1.4 **Absolventen**  
1.4.4 **Männlich**  
1.4.4.1 **Anteile an allen Absolventen in Bachelor- und Masterstudiengängen**

Land	Abschluss	Jahr				
		1999	2000	2001	2002	2003
Insgesamt	Bachelor	.	55,6	51,3	46,8	53,0
	Master	.	75,1	70,2	67,3	69,0
	<b>Insgesamt</b>	.	<b>70,2</b>	<b>66,8</b>	<b>60,8</b>	<b>61,7</b>
davon:						
BW	Bachelor	.	100,0	61,9	47,3	52,3
	Master	.	72,5	78,3	72,4	69,1
	<b>Insgesamt</b>	.	<b>73,1</b>	<b>77,1</b>	<b>68,6</b>	<b>65,3</b>
BY	Bachelor	.	50,0	50,0	50,7	64,9
	Master	.	81,3	70,1	73,0	75,3
	<b>Insgesamt</b>	.	<b>77,8</b>	<b>68,0</b>	<b>65,3</b>	<b>69,1</b>
BE	Bachelor	.	-	-	57,5	67,1
	Master	.	74,2	63,5	57,8	59,4
	<b>Insgesamt</b>	.	<b>74,2</b>	<b>63,5</b>	<b>57,8</b>	<b>61,4</b>
BB	Bachelor	.	-	44,4	70,5	44,0
	Master	.	72,7	48,0	48,4	62,1
	<b>Insgesamt</b>	.	<b>72,7</b>	<b>47,1</b>	<b>55,6</b>	<b>49,5</b>
HB	Bachelor	.	-	-	-	75,0
	Master	.	-	64,6	58,1	61,5
	<b>Insgesamt</b>	.	-	<b>64,6</b>	<b>58,1</b>	<b>62,6</b>
HH	Bachelor	.	100,0	-	-	73,1
	Master	.	75,0	68,2	75,0	78,9
	<b>Insgesamt</b>	.	<b>83,3</b>	<b>68,2</b>	<b>75,0</b>	<b>77,9</b>
HE	Bachelor	.	-	-	83,3	89,9
	Master	.	25,0	17,6	65,7	71,8
	<b>Insgesamt</b>	.	<b>25,0</b>	<b>17,6</b>	<b>69,9</b>	<b>79,8</b>
MV	Bachelor	.	-	33,3	33,3	34,0
	Master	.	-	100,0	55,6	46,2
	<b>Insgesamt</b>	.	-	<b>50,0</b>	<b>41,7</b>	<b>35,4</b>
NI	Bachelor	.	66,7	56,3	41,5	38,0
	Master	.	89,5	70,0	71,2	74,9
	<b>Insgesamt</b>	.	<b>71,8</b>	<b>62,7</b>	<b>58,4</b>	<b>55,5</b>
NW	Bachelor	.	38,3	39,6	46,7	64,5
	Master	.	-	73,1	66,1	77,5
	<b>Insgesamt</b>	.	<b>38,3</b>	<b>50,6</b>	<b>51,8</b>	<b>68,6</b>
RP	Bachelor	.	-	-	-	71,4
	Master	.	90,6	92,8	81,0	77,0
	<b>Insgesamt</b>	.	<b>90,6</b>	<b>92,8</b>	<b>81,0</b>	<b>76,7</b>
SL	Bachelor	.	-	-	-	75,0
	Master	.	-	-	80,0	85,7
	<b>Insgesamt</b>	.	-	-	<b>80,0</b>	<b>83,3</b>
SN	Bachelor	.	-	75,0	46,0	48,3
	Master	.	58,6	70,3	71,0	69,3
	<b>Insgesamt</b>	.	<b>58,6</b>	<b>71,1</b>	<b>61,3</b>	<b>58,9</b>
ST	Bachelor	.	25,0	40,0	42,2	39,7
	Master	.	62,5	66,7	51,9	55,2
	<b>Insgesamt</b>	.	<b>50,0</b>	<b>62,9</b>	<b>47,6</b>	<b>48,7</b>
SH	Bachelor	.	-	100,0	40,6	33,6
	Master	.	33,3	60,0	78,8	48,3
	<b>Insgesamt</b>	.	<b>33,3</b>	<b>66,7</b>	<b>50,4</b>	<b>38,1</b>
TH	Bachelor	.	100,0	-	24,1	29,8
	Master	.	-	100,0	60,0	52,6
	<b>Insgesamt</b>	.	<b>66,7</b>	<b>100,0</b>	<b>28,1</b>	<b>32,1</b>

Quelle: Statistisches Bundesamt und eigene Berechnungen.

1 **Angestrebter Abschluss "Bachelor" oder "Master" von 1999 bis 2003**  
1.4 **Absolventen**  
1.4.5 **Weiblich**

Land	Abschluss	Jahr				
		1999	2000	2001	2002	2003
Insgesamt	Bachelor	-	56	96	524	1.163
	Master	-	92	268	704	936
	<b>Insgesamt</b>	-	<b>148</b>	<b>364</b>	<b>1.228</b>	<b>2.099</b>
davon:						
BW	Bachelor	-	-	8	59	124
	Master	-	14	55	174	277
	<b>Insgesamt</b>	-	<b>14</b>	<b>63</b>	<b>233</b>	<b>401</b>
BY	Bachelor	-	2	4	70	155
	Master	-	6	20	73	73
	<b>Insgesamt</b>	-	<b>8</b>	<b>24</b>	<b>143</b>	<b>228</b>
BE	Bachelor	-	-	-	17	46
	Master	-	40	73	145	166
	<b>Insgesamt</b>	-	<b>40</b>	<b>73</b>	<b>162</b>	<b>212</b>
BB	Bachelor	-	-	10	13	122
	Master	-	3	26	47	36
	<b>Insgesamt</b>	-	<b>3</b>	<b>36</b>	<b>60</b>	<b>158</b>
HB	Bachelor	-	-	-	-	2
	Master	-	-	17	44	35
	<b>Insgesamt</b>	-	-	<b>17</b>	<b>44</b>	<b>37</b>
HH	Bachelor	-	-	-	-	7
	Master	-	1	7	9	27
	<b>Insgesamt</b>	-	<b>1</b>	<b>7</b>	<b>9</b>	<b>34</b>
HE	Bachelor	-	-	-	7	14
	Master	-	3	14	46	49
	<b>Insgesamt</b>	-	<b>3</b>	<b>14</b>	<b>53</b>	<b>63</b>
MV	Bachelor	-	-	2	10	66
	Master	-	-	-	4	7
	<b>Insgesamt</b>	-	-	<b>2</b>	<b>14</b>	<b>73</b>
NI	Bachelor	-	22	35	72	191
	Master	-	2	21	47	70
	<b>Insgesamt</b>	-	<b>24</b>	<b>56</b>	<b>119</b>	<b>261</b>
NW	Bachelor	-	29	32	88	108
	Master	-	-	7	20	31
	<b>Insgesamt</b>	-	<b>29</b>	<b>39</b>	<b>108</b>	<b>139</b>
RP	Bachelor	-	-	-	-	2
	Master	-	5	5	15	38
	<b>Insgesamt</b>	-	<b>5</b>	<b>5</b>	<b>15</b>	<b>40</b>
SL	Bachelor	-	-	-	-	1
	Master	-	-	-	1	2
	<b>Insgesamt</b>	-	-	-	<b>1</b>	<b>3</b>
SN	Bachelor	-	-	2	34	76
	Master	-	12	11	29	46
	<b>Insgesamt</b>	-	<b>12</b>	<b>13</b>	<b>63</b>	<b>122</b>
ST	Bachelor	-	3	3	37	38
	Master	-	3	10	39	39
	<b>Insgesamt</b>	-	<b>6</b>	<b>13</b>	<b>76</b>	<b>77</b>
SH	Bachelor	-	-	-	57	91
	Master	-	2	2	7	31
	<b>Insgesamt</b>	-	<b>2</b>	<b>2</b>	<b>64</b>	<b>122</b>
TH	Bachelor	-	-	-	60	120
	Master	-	1	-	4	9
	<b>Insgesamt</b>	-	<b>1</b>	-	<b>64</b>	<b>129</b>

Quelle: Statistisches Bundesamt und eigene Berechnungen.

1 **Angestrebter Abschluss "Bachelor" oder "Master" von 1999 bis 2003**  
1.4 **Absolventen**  
1.4.5 **Weiblich**  
1.4.5.1 **Anteile an allen Absolventen in Bachelor- und Masterstudiengängen**

Land	Abschluss	Jahr				
		1999	2000	2001	2002	2003
Insgesamt	Bachelor	.	44,4	48,7	53,2	47,0
	Master	.	24,9	29,8	32,7	31,0
	<b>Insgesamt</b>	.	<b>29,8</b>	<b>33,2</b>	<b>39,2</b>	<b>38,3</b>
davon:						
BW	Bachelor	.	-	38,1	52,7	47,7
	Master	.	27,5	21,7	27,6	30,9
	<b>Insgesamt</b>	.	<b>26,9</b>	<b>22,9</b>	<b>31,4</b>	<b>34,7</b>
BY	Bachelor	.	50,0	50,0	49,3	35,1
	Master	.	18,8	29,9	27,0	24,7
	<b>Insgesamt</b>	.	<b>22,2</b>	<b>32,0</b>	<b>34,7</b>	<b>30,9</b>
BE	Bachelor	.	-	-	42,5	32,9
	Master	.	25,8	36,5	42,2	40,6
	<b>Insgesamt</b>	.	<b>25,8</b>	<b>36,5</b>	<b>42,2</b>	<b>38,6</b>
BB	Bachelor	.	-	55,6	29,5	56,0
	Master	.	27,3	52,0	51,6	37,9
	<b>Insgesamt</b>	.	<b>27,3</b>	<b>52,9</b>	<b>44,4</b>	<b>50,5</b>
HB	Bachelor	.	-	-	-	25,0
	Master	.	-	35,4	41,9	38,5
	<b>Insgesamt</b>	.	-	<b>35,4</b>	<b>41,9</b>	<b>37,4</b>
HH	Bachelor	.	-	-	-	26,9
	Master	.	25,0	31,8	25,0	21,1
	<b>Insgesamt</b>	.	<b>16,7</b>	<b>31,8</b>	<b>25,0</b>	<b>22,1</b>
HE	Bachelor	.	-	-	16,7	10,1
	Master	.	75,0	82,4	34,3	28,2
	<b>Insgesamt</b>	.	<b>75,0</b>	<b>82,4</b>	<b>30,1</b>	<b>20,2</b>
MV	Bachelor	.	-	66,7	66,7	66,0
	Master	.	-	-	44,4	53,8
	<b>Insgesamt</b>	.	-	<b>50,0</b>	<b>58,3</b>	<b>64,6</b>
NI	Bachelor	.	33,3	43,8	58,5	62,0
	Master	.	10,5	30,0	28,8	25,1
	<b>Insgesamt</b>	.	<b>28,2</b>	<b>37,3</b>	<b>41,6</b>	<b>44,5</b>
NW	Bachelor	.	61,7	60,4	53,3	35,5
	Master	.	-	26,9	33,9	22,5
	<b>Insgesamt</b>	.	<b>61,7</b>	<b>49,4</b>	<b>48,2</b>	<b>31,4</b>
RP	Bachelor	.	-	-	-	28,6
	Master	.	9,4	7,2	19,0	23,0
	<b>Insgesamt</b>	.	<b>9,4</b>	<b>7,2</b>	<b>19,0</b>	<b>23,3</b>
SL	Bachelor	.	-	-	-	25,0
	Master	.	-	-	20,0	14,3
	<b>Insgesamt</b>	.	-	-	<b>20,0</b>	<b>16,7</b>
SN	Bachelor	.	-	25,0	54,0	51,7
	Master	.	41,4	29,7	29,0	30,7
	<b>Insgesamt</b>	.	<b>41,4</b>	<b>28,9</b>	<b>38,7</b>	<b>41,1</b>
ST	Bachelor	.	75,0	60,0	57,8	60,3
	Master	.	37,5	33,3	48,1	44,8
	<b>Insgesamt</b>	.	<b>50,0</b>	<b>37,1</b>	<b>52,4</b>	<b>51,3</b>
SH	Bachelor	.	-	-	59,4	66,4
	Master	.	66,7	40,0	21,2	51,7
	<b>Insgesamt</b>	.	<b>66,7</b>	<b>33,3</b>	<b>49,6</b>	<b>61,9</b>
TH	Bachelor	.	-	-	75,9	70,2
	Master	.	100,0	-	40,0	47,4
	<b>Insgesamt</b>	.	<b>33,3</b>	-	<b>71,9</b>	<b>67,9</b>

Quelle: Statistisches Bundesamt und eigene Berechnungen.

**Deutsche und ausländische Studienanfänger insgesamt  
von 1999 bis 2003 nach Ländern**

Land	Studienjahr 1)				
	1999 2)	2000	2001	2002	2003
<b>Insgesamt</b>	<b>246.782</b>	<b>314.956</b>	<b>344.830</b>	<b>358.946</b>	<b>377.504</b>
davon:					
BW	32.509	43.799	48.032	50.424	53.527
BY	35.670	42.435	46.371	48.389	51.583
BE	15.199	21.075	22.691	22.696	22.670
BB	5.970	7.204	7.847	7.671	7.933
HB	3.787	4.287	5.171	5.228	5.550
HH	7.238	10.726	11.006	12.487	12.576
HE	18.039	23.654	26.538	28.284	31.419
MV	5.340	5.973	5.582	5.795	7.120
NI	19.637	25.866	29.132	29.686	31.027
NW	54.173	69.614	77.739	80.697	81.613
RP	10.808	14.652	16.337	17.841	18.030
SL	2.760	3.370	3.577	3.783	3.973
SN	15.953	18.013	19.158	20.087	21.792
ST	7.012	8.271	8.562	8.505	10.925
SH	5.574	7.247	8.023	8.197	8.279
TH	7.113	8.770	9.064	9.176	9.487

1) Sommer- und nachfolgendes Wintersemester.- 2) Nur Angaben für Wintersemester 1999/2000.

Quelle: Statistisches Bundesamt und eigene Berechnungen.

**Deutsche und ausländische Studierende im 1. Fachsemester insgesamt  
von 1999 bis 2003 nach Ländern**

Land	Studienjahr 1)				
	1999 2)	2000	2001	2002	2003
<b>Insgesamt</b>	<b>326.846</b>	<b>440.177</b>	<b>479.939</b>	<b>506.227</b>	<b>530.328</b>
davon:					
BW	38.610	53.840	59.377	63.891	67.831
BY	45.107	57.302	62.360	66.581	71.473
BE	22.207	32.491	34.907	36.623	35.576
BB	7.839	9.703	10.376	10.720	10.923
HB	5.413	5.741	6.722	7.498	7.857
HH	9.310	13.904	14.454	17.014	17.326
HE	25.175	35.578	39.931	43.185	48.061
MV	6.519	7.508	7.476	7.828	9.399
NI	24.723	33.651	38.222	39.902	40.734
NW	79.326	109.096	118.348	119.817	120.944
RP	15.055	21.290	23.569	25.417	26.589
SL	3.408	4.325	4.574	4.871	5.131
SN	19.590	23.027	24.983	26.696	28.477
ST	8.958	11.099	11.723	12.200	15.018
SH	6.583	9.557	10.322	10.941	11.438
TH	9.023	12.065	12.595	13.043	13.551

1) Sommer- und nachfolgendes Wintersemester.- 2) Nur Angaben für Wintersemester 1999/2000.

Quelle: Statistisches Bundesamt und eigene Berechnungen.

**Deutsche und ausländische Studierende insgesamt  
von 1999 bis 2003 nach Ländern**

Land	Wintersemester				
	1999/2000	2000/2001	2001/2002	2002/2003	2003/2004
<b>Insgesamt</b>	<b>1.773.956</b>	<b>1.799.338</b>	<b>1.868.666</b>	<b>1.939.233</b>	<b>2.019.831</b>
davon:					
BW	189.155	195.686	206.201	217.784	231.322
BY	210.774	213.300	219.820	230.434	244.823
BE	133.124	132.406	138.394	140.177	143.540
BB	30.099	33.015	34.654	37.500	39.614
HB	26.116	26.629	28.676	30.472	33.579
HH	65.115	64.084	66.514	69.180	71.320
HE	149.046	150.868	156.414	164.608	177.756
MV	26.320	27.646	28.541	29.792	32.371
NI	143.307	143.559	149.478	154.619	152.058
NW	506.510	506.285	517.267	523.283	531.548
RP	80.582	82.008	85.779	91.123	96.139
SL	20.396	19.970	20.150	20.279	19.486
SN	80.171	84.516	90.162	96.241	103.003
ST	35.456	38.227	40.848	43.364	48.715
SH	41.486	41.387	42.466	43.719	45.364
TH	36.299	39.752	43.302	46.658	49.193

Quelle: Statistisches Bundesamt und eigene Berechnungen.

**Deutsche und ausländische Absolventen insgesamt  
von 1999 bis 2003 nach Ländern**

Land	Jahr				
	1999	2000	2001	2002	2003
<b>Insgesamt</b>	<b>221.696</b>	<b>214.473</b>	<b>208.123</b>	<b>208.606</b>	<b>218.146</b>
davon:					
BW	32.338	31.866	31.375	29.098	32.439
BY	31.857	30.092	29.636	31.439	30.903
BE	15.434	14.710	14.656	15.728	16.769
BB	3.027	3.398	3.320	3.262	3.896
HB	2.733	2.591	2.806	2.686	2.516
HH	8.110	7.562	6.452	7.205	7.572
HE	18.630	17.342	16.689	16.599	16.783
MV	2.546	2.767	2.996	3.139	3.328
NI	19.922	18.986	18.571	17.830	19.574
NW	50.208	48.619	45.170	44.539	45.015
RP	11.375	10.732	10.249	9.693	10.743
SL	2.472	2.623	2.385	2.477	2.245
SN	9.201	9.898	10.275	10.890	11.705
ST	3.958	3.920	4.039	4.530	4.618
SH	6.143	5.522	5.330	5.195	5.087
TH	3.742	3.845	4.174	4.296	4.953

Quelle: Statistisches Bundesamt und eigene Berechnungen.



Studienfach	Studierende							darunter: Studienanfänger im 1. Hochschulsesemester						
	Zusammen		Davon				Anteil (Sp. 1) an den Studierenden insgesamt in %	Zusammen		Davon				Anteil (Sp. 8) an den Studienanfängern insgesamt in %
	Anzahl	%	Bachelor		Master			Anzahl	%	Bachelor		Master		
			3	4	5	6	10			11	12	13		
1	2	3	4	5	6	7	8	9	10	11	12	13	14	
Insgesamt	107.749	100	79.985	100	27.764	100	5,3	33.821	100	28.478	100	5.343	100	10,7
Darunter:														
Informatik	10.962	10,2	9.330	11,7	1.632	5,9	13,1	2.127	6,3	1.928	6,8	199	3,7	18,0
Betriebswirtschaftslehre	5.881	5,5	4.464	5,6	1.417	5,1	3,6	1.868	5,5	1.708	6,0	160	3,0	7,3
Intern. Betriebswirtschaft/Management	4.190	3,9	2.069	2,6	2.121	7,6	39,5	1.075	3,2	699	2,5	376	7,0	44,5
Interdisziplin. Studien (Schwerpunkt Sprach- u. Kulturw.)	3.922	3,6	3.301	4,1	621	2,2	40,9	1.226	3,6	1.146	4,0	80	1,5	65,9
Elektrotechnik/Elektronik	3.860	3,6	1.614	2,0	2.246	8,1	6,9	842	2,5	412	1,4	430	8,0	7,5
Maschinenbau/-wesen	3.858	3,6	1.953	2,4	1.905	6,9	5,4	897	2,7	657	2,3	240	4,5	5,5
Wirtschaftswissenschaften	3.421	3,2	2.443	3,1	978	3,5	4,1	1.075	3,2	896	3,1	179	3,4	10,0
Agrarwissenschaft/Landwirtschaft	3.070	2,8	2.086	2,6	984	3,5	30,5	727	2,1	612	2,1	115	2,2	38,1
Wirtschaftsinformatik	2.850	2,6	2.354	2,9	496	1,8	10,4	678	2,0	649	2,3	29	0,5	15,7
Germanistik/Deutsch	2.727	2,5	2.561	3,2	166	0,6	2,9	966	2,9	946	3,3	20	0,4	6,0
Nachrichten-/Informationstechnik	2.725	2,5	1.927	2,4	798	2,9	26,6	660	2,0	482	1,7	178	3,3	33,1
Sozialwissenschaft	2.462	2,3	2.236	2,8	226	0,8	15,5	734	2,2	703	2,5	31	0,6	29,0
Chemie	2.398	2,2	2.044	2,6	354	1,3	7,9	948	2,8	879	3,1	69	1,3	15,6
Mathematik	2.217	2,1	2.003	2,5	214	0,8	4,9	811	2,4	761	2,7	50	0,9	9,5
Bauingenieurwesen/Ingenieurbau	2.212	2,1	1.013	1,3	1.199	4,3	5,8	540	1,6	318	1,1	222	4,2	9,6
Anglistik/Englisch	2.152	2,0	2.092	2,6	60	0,2	4,6	885	2,6	869	3,1	16	0,3	11,6
Politikwissenschaft/Politologie	1.962	1,8	1.763	2,2	199	0,7	6,4	602	1,8	551	1,9	51	1,0	13,9
Medienkunde/Kommunikations-/Informationswissenschaft	1.878	1,7	1.717	2,1	161	0,6	13,2	577	1,7	539	1,9	38	0,7	27,2
Volkswirtschaftslehre	1.806	1,7	1.668	2,1	138	0,5	6,2	471	1,4	384	1,3	87	1,6	8,3
Architektur	1.512	1,4	937	1,2	575	2,1	3,6	482	1,4	432	1,5	50	0,9	8,4
Interdisziplinäre Studien (Schwerpunkt Ingenieurw.)	1.511	1,4	1.143	1,4	368	1,3	25,0	601	1,8	529	1,9	72	1,3	37,3
Haushalts- und Ernährungswissenschaft	1.397	1,3	1.220	1,5	177	0,6	19,3	397	1,2	397	1,4	-	-	33,9
Rechtswissenschaft	1.364	1,3	1.113	1,4	251	0,9	1,4	318	0,9	273	1,0	45	0,8	2,4
Geschichte	1.331	1,2	1.287	1,6	44	0,2	4,9	377	1,1	373	1,3	4	0,1	10,8
Medieninformatik	1.318	1,2	1.094	1,4	224	0,8	18,8	382	1,1	296	1,0	86	1,6	26,1
Wirtschaftsingenieurwesen	1.264	1,2	454	0,6	810	2,9	2,9	191	0,6	136	0,5	55	1,0	2,4
Erziehungswissenschaft (Pädagogik)	1.238	1,1	1.093	1,4	145	0,5	2,4	270	0,8	266	0,9	4	0,1	5,0
Biotechnologie	1.176	1,1	1.039	1,3	137	0,5	20,8	338	1,0	311	1,1	27	0,5	29,5
Forstwissenschaft, -wirtschaft	1.086	1,0	615	0,8	471	1,7	25,1	273	0,8	179	0,6	94	1,8	29,3
Physik	1.017	0,9	691	0,9	326	1,2	3,3	378	1,1	292	1,0	86	1,6	7,0

Quelle: Statistisches Bundesamt - Hochschulstatistik und eigene Berechnungen.